
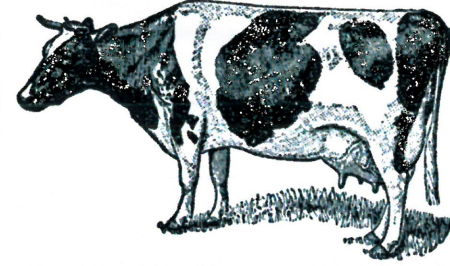


تَحصِير وحدة الحيوانات أبنوال الرمل



١٣ / ١ / ٢٠١٤

الأحد

٨ - ٨:٣٠ **▶** يده الأضداد بالطريق أو الأختان (Puzzle)

توكيب أو حذاء البقرة

أو قوالب الكعك الرسم الحرك التلوين

٨:٣٠ - ٩ **▶** الكفّة اليومية وتبدأ بأحد الحضور والغياب

اليومية

القرآن الكريم وبأحد الأطفال اليوم سورة البقرة

ودعاء بالعربي بالله العالمين

▶ شرح الدرس (البقرة ومنتجاتها)

السلام يا معلمين
موضوع
استفدت كثيرا
بدرسك الذي

١٣ / ١ / ٢٠١٤

أهداف الدرس:

١- تعريف الأضغال بالبقرة، ما شكلها ما لونها؟ ما إذا تأكل
عـ ماذا تعطيا البقرة؟ هل تستعمل الحليب؟
٢- تعرف الأضغال بأنت للبقرة قوائم كثيره فهي لا
تعطيا الحليب فقط بل لها منتجات أخرى مثل
الزبادي، الكبن، وسبقوم الأضغال ليست وقها
الفصل عملياً

٣- ومن قوائمها ما يأخذنا نأكل لحمها

← نشاهد عمل عروسة يد على شكل بقرة .

الوسائل العقلية:

اعرض صورة البقرة (+ اجسم البقرة)

٤ - متجاسمت البقرة ← الحليب - الجبن - الزبادي - الزبد


القطر - اللبن -

٥ - وقت الوجبة

٦ - رياضته

٧ - لحيه القفز داخل الأطواق ، توقع الأطواق

على الأرض في خط مستقيم يقوم الأضال بالقفز في
الأطواق متراً بدرجة



(2)