

أساسيات علم النفس التربوي

استكشاف المفاهيم الأساسية لعلم النفس التربوي وتطبيقاتها في البيئة المدرسية. يعد علم النفس التربوي مجالاً حيوياً يساعد المعلمين والتربويين على فهم كيفية تعلم الطلاب وتطوير استراتيجيات تعليمية فعالة.

 by Baraa Sbaih

1

مفاهيم أساسية في علم النفس التربوي

النمو المعرفي

دراسة كيفية تطور قدرات التفكير والتعلم لدى الأفراد عبر مراحل حياتهم المختلفة.

نظريات التعلم

فهم الآليات التي يكتسب بها الأفراد المعرفة والمهارات الجديدة.

الدافعية

استكشاف العوامل التي تحفز الطلاب على التعلم والمشاركة في الأنشطة التعليمية.

الفروق الفردية

دراسة الاختلافات بين الأفراد في القدرات والأساليب التعليمية.



تطبيقات علم النفس التربوي في البيئة المدرسية

1 — تصميم المناهج

استخدام مبادئ علم النفس التربوي لتطوير مناهج تعليمية فعالة ومناسبة لمختلف المراحل العمرية.

2 — استراتيجيات التدريس

تطبيق نظريات التعلم لتحسين أساليب التدريس وجعلها أكثر فاعلية وجاذبية للطلاب.

3 — التقييم والقياس

استخدام أدوات وأساليب مبنية على أسس علمية لتقييم تعلم الطلاب وقياس تقدمهم الأكاديمي.

4 — إدارة الصف

تطبيق مبادئ علم النفس لخلق بيئة صفية إيجابية وداعمة للتعلم.



مرحلة الطفولة المبكرة
تطور المهارات الحسية والحركية الأساسية واكتساب اللغة.



مرحلة الطفولة المتوسطة
نمو القدرات المنطقية وتطور مفاهيم الحفظ والتصنيف.



مرحلة المراهقة
تطور التفكير المجرد والقدرة على حل المشكلات المعقدة.



مرحلة البلوغ
استمرار تطور المهارات المعرفية العليا والتفكير النقدي.

النمو المعرفي والتطور العقلي

1 — مرحلة الطفولة المبكرة

تطور المهارات الحسية والحركية الأساسية واكتساب اللغة.

1

2 — مرحلة الطفولة المتوسطة

نمو القدرات المنطقية وتطور مفاهيم الحفظ والتصنيف.

2

3 — مرحلة المراهقة

تطور التفكير المجرد والقدرة على حل المشكلات المعقدة.

3

4 — مرحلة البلوغ

استمرار تطور المهارات المعرفية العليا والتفكير النقدي.

4



نظريات التعلم الرئيسية

النظرية السلوكية

تركز على السلوك الملحوظ وكيفية تشكيله من خلال المثيرات والاستجابات.

النظرية المعرفية

تهتم بالعمليات العقلية الداخلية وكيفية معالجة المعلومات وتخزينها واسترجاعها.

النظرية البنائية

تؤكد على دور المتعلم النشط في بناء المعرفة من خلال التفاعل مع البيئة والخبرات السابقة.

الدافعية والتحفيز في التعلم

1 الدافعية الداخلية

تنبع من اهتمام الطالب الشخصي وحبه للتعلم والاستكشاف.

2 الدافعية الخارجية

تأتي من العوامل الخارجية مثل المكافآت والتقدير.


3 نظرية الأهداف

تركز على كيفية تأثير أهداف الطلاب على دافعيتهم وأدائهم.

4 الكفاءة الذاتية

إيمان الفرد بقدرته على النجاح في مهمة معينة.





الفروق الفردية في التعلم



الذكاءات المتعددة

نظرية تقترح وجود أنواع مختلفة من الذكاء، مثل اللغوي والمنطقي والمكاني.



أساليب التعلم

الطرق المفضلة لدى الأفراد في استقبال ومعالجة المعلومات، مثل البصري والسمعي والحركي.



الشخصية

تأثير سمات الشخصية على عملية التعلم والتفاعل في البيئة التعليمية.



القدرات المعرفية

الاختلافات في القدرات العقلية مثل الذاكرة والانتباه وسرعة المعالجة.

تطبيق علم النفس التربوي في تحسين التعليم

المجال	التطبيق
تصميم المناهج	مراعاة مراحل النمو المعرفي عند إعداد المحتوى التعليمي
أساليب التدريس	تنويع طرق التدريس لتلبية احتياجات مختلف أنماط التعلم
التقييم	استخدام أساليب تقييم متنوعة تراعي الفروق الفردية
بيئة التعلم	تهيئة بيئة صفية محفزة وداعمة للتعلم





النمو الروحي والمعنوي للمعلم

في عالم التعليم المتسارع، يُعد النمو الروحي والمعنوي للمعلم ركيزة أساسية لا يمكن إغفالها. فالمعلم ليس مجرد ناقل للمعلومات، بل هو قدوة ومرشد يؤثر في حياة طلابه بشكل عميق. تهدف هذه الدراسة إلى استكشاف تأثير القيم الروحية والأخلاقية على أداء المعلم وتطوره الشخصي، مسلطة الضوء على أهمية هذا الجانب في تكوين شخصية المعلم المتكاملة.

سنستكشف في فهم كيف يمكن للقيم الروحية أن تعزز قدرة المعلم على التواصل مع طلابه، وكيف تساهم في خلق بيئة تعليمية إيجابية ومُلهمة. كما سنستكشف الطرق التي يمكن من خلالها للمعلمين تنمية جوانبهم الروحية والمعنوية، وكيف ينعكس ذلك إيجابياً على حياتهم المهنية والشخصية.

by Baraa Sbaih

أهمية القيم الروحية في التعليم

تعزيز التواصل الإنساني

1 تساعد القيم الروحية المعلم على بناء جسور التواصل العميق مع طلابه، متجاوزاً حدود المادة الدراسية إلى فهم احتياجاتهم النفسية والعاطفية.

خلق بيئة تعليمية إيجابية

2 تساهم القيم الروحية في خلق جو من الاحترام المتبادل والتسامح داخل الفصل الدراسي، مما يعزز عملية التعلم ويحفز الإبداع.

تنمية الذكاء العاطفي

3 تساعد الممارسات الروحية المعلم على تطوير ذكائه العاطفي، مما يمكنه من فهم وإدارة مشاعره ومشاعر طلابه بشكل أفضل.

تعزيز الصحة النفسية

4 تلعب القيم الروحية دوراً هاماً في الحفاظ على الصحة النفسية للمعلم، مساعدة إياه على التعامل مع ضغوط المهنة بإيجابية وثبات.



تأثير القيم الأخلاقية على أداء المعلم

التعاطف والرحمة

تمكن هذه القيم المعلم من فهم احتياجات طلابه العاطفية والنفسية، مما يساعده على تقديم الدعم المناسب لهم. يخلق ذلك جواً من الألفة والمودة داخل الفصل، مشجعاً على التعلم والنمو.

العدل والمساواة

تضمن هذه القيم معاملة جميع الطلاب بإنصاف، مما يعزز شعورهم بالأمان والتقدير. يؤدي ذلك إلى زيادة مشاركتهم في العملية التعليمية وتحسين أدائهم الأكاديمي.

الأمانة والنزاهة

تعزز هذه القيم ثقة الطلاب بالمعلم، مما يخلق بيئة تعليمية قائمة على الاحترام المتبادل. يصبح المعلم قدوة حية لطلاب، يتعلمون منه أهمية الصدق والاستقامة في جميع جوانب الحياة.

مراحل النمو الروحي للمعلم

- 1 — الوعي الذاتي
في هذه المرحلة، يبدأ المعلم في اكتشاف ذاته وقيمه الشخصية. يتأمل في دوافعه وأهدافه كمعلم، ويسعى لفهم تأثيره على طلابه بشكل أعمق.
- 2 — التأمل والتفكير
يتعمق المعلم في ممارسات التأمل والتفكير، مستخدماً هذه الأدوات لتهدئة عقله وتوسيع مداركه. يبدأ في رؤية العملية التعليمية من منظور أوسع وأكثر شمولية.
- 3 — التواصل الروحي
يطور المعلم قدرته على التواصل الروحي مع طلابه، متجاوزاً حدود التواصل اللفظي إلى مستويات أعمق من الفهم والتعاطف.
- 4 — الخدمة والعطاء
في هذه المرحلة المتقدمة، يرى المعلم مهنته كرسالة سامية ومجالاً للخدمة والعطاء. يصبح قادراً على إلهام طلابه ودعمهم في رحلتهم نحو النمو الشخصي والأكاديمي.





ممارسات لتعزيز النمو الروحي والمعنوي



التأمل اليومي

ممارسة التأمل لمدة 15-20 دقيقة يومياً يساعد على تهدئة العقل وزيادة التركيز. يمكن للمعلمين البدء بتمارين التنفس البسيطة ثم التدرج نحو التأمل العميق.



كتابة اليوميات

تدوين الأفكار والمشاعر بشكل منتظم يساعد على التفكير الذاتي والنمو الشخصي. يمكن للمعلمين تخصيص وقت يومي لكتابة تأملاتهم حول تجاربهم التعليمية.



القراءة الملهمة

قراءة الكتب الروحية والفلسفية تساعد على توسيع الآفاق الفكرية والروحية. يمكن للمعلمين وضع جدول قراءة أسبوعي يتضمن مجموعة متنوعة من المصادر الملهمة.




المشاركة في مجموعات دعم

الانضمام إلى مجموعات دعم للمعلمين يوفر فرصة لتبادل الخبرات والتحديات. يمكن تنظيم لقاءات دورية لمناقشة

تحديات النمو الروحي والمعنوي للمعلم

التحدي	الوصف	استراتيجيات المواجهة
ضغوط العمل	كثرة المهام وضيق الوقت	إدارة الوقت، تحديد الأولويات، ممارسة الاسترخاء
المقاومة الداخلية	صعوبة تغيير العادات القديمة	التدرج في التغيير، وضع أهداف صغيرة، التأمل الذاتي
نقص الدعم المؤسسي	عدم تقدير أهمية النمو الروحي	التوعية، المبادرات الذاتية، التعاون مع الزملاء
التوازن بين العمل والحياة	صعوبة إيجاد وقت للنمو الشخصي	جدولة وقت للذات، الحدود الصحية، الاستفادة من الإجازات



أثر النمو الروحي على البيئة التعليمية

تحسين جودة العلاقات

1 يؤدي النمو الروحي للمعلم إلى تعميق العلاقات مع الطلاب والمعلم. يصبح المعلم أكثر تفهماً وتعاطفاً، مما يخلق بيئة تعليمية أكثر دفئاً وإيجابية.

زيادة الإبداع والابتكار

2 مع تطور الوعي الروحي، يصبح المعلم أكثر انفتاحاً على الأفكار الجديدة. هذا يشجع على تبني أساليب تدريس إبداعية ومبتكرة تحفز الطلاب على التفكير خارج الصندوق.

تعزيز الثقة والاحترام

3 النمو الروحي يعزز ثقة المعلم بنفسه وبقدراته، مما ينعكس إيجابياً على ثقة الطلاب به. يؤدي هذا إلى خلق جو من الاحترام المتبادل داخل الفصل الدراسي.

تحسين إدارة الصف

4 مع زيادة الوعي الذاتي والتحكم في الانفعالات، يصبح المعلم أكثر قدرة على إدارة الصف بحكمة وهدوء. هذا يقلل من التوتر ويخلق بيئة تعلم أكثر فعالية وإنتاجية.



نحو مستقبل تعليمي أكثر إشراقاً: الخاتمة

تكامل الجوانب الروحية والأكاديمية

إن دمج النمو الروحي والمعنوي في التطوير المهني للمعلمين يفتح آفاقاً جديدة للتعليم. يصبح التعليم رحلة شاملة تهتم بتنمية الإنسان ككل، روحاً وعقلاً وجسداً.

تحول في دور المعلم

يتحول دور المعلم من مجرد ناقل للمعلومات إلى مرشد روحي وأخلاقي، قادر على إلهام طلابه وتوجيههم نحو اكتشاف ذواتهم وتحقيق إمكاناتهم الكاملة.

تأثير إيجابي على المجتمع

إن المعلمين الذين يتمتعون بنمو روحي ومعنوي عميق يساهمون في بناء جيل واعٍ ومسؤول، قادر على مواجهة تحديات العصر بحكمة وإيجابية.

دعوة للعمل

أن تولي اهتماماً أكبر للجوانب الروحية والمعنوية في -كمعلمين ومؤسسات تعليمية ومجتمع -علينا جميعاً فمن خلال هذا النهج الشامل، نستطيع أن نخلق نظاماً تعليمياً أكثر إنسانية وفعالية، يُعد الأجيال القادمة. التعليم لمستقبل مشرق ومستدام.



التواصل الفعال وبناء العلاقات في المدرسة

يعد التواصل الفعال وبناء العلاقات من المهارات الأساسية للمعلمين. فهي تساعد على خلق بيئة تعليمية إيجابية وداعمة.

سنستكشف في هذا العرض طرقًا لتطوير هذه المهارات الهامة مع الطلاب والزملاء وأولياء الأمور.

 by Baraa Sbaih



أهمية التواصل الفعال في التعليم

تحسين التعلم

يساعد التواصل الجيد الطلاب على فهم المواد الدراسية بشكل أفضل.

بناء الثقة

يعزز التواصل الفعال الثقة بين المعلم والطلاب.

حل المشكلات

يسهل التواصل الجيد حل النزاعات والتحديات بشكل بناء.

تحفيز الطلاب

يزيد التواصل الإيجابي من دافعية الطلاب للتعلم والمشاركة.





مهارات الاستماع الفعال

1 — الانتباه الكامل

ركز على المتحدث وتجنب المشتتات. أظهر اهتمامك من خلال لغة الجسد.

2 — عدم المقاطعة

اسمح للمتحدث بإكمال أفكاره قبل الرد. تجنب التسرع في الحكم.

3 — طرح الأسئلة

اطرح أسئلة توضيحية لضمان الفهم الصحيح. شجع المتحدث على التوسع في أفكاره.

4 — إعادة الصياغة

لخص ما سمعته بكلماتك الخاصة للتأكد من فهمك الصحيح.



التواصل غير اللفظي



التواصل البصري

حافظ على تواصل بصري مناسب لإظهار الاهتمام والثقة.



تعبير الوجه

استخدم تعبير وجه إيجابية لخلق جو ودي ومريح.



لغة الجسد

اعتمد وضعية منفتحة ومرحبة لتشجيع التفاعل.



نبرة الصوت

عدل نبرة صوتك لتناسب الموقف وتعزز الرسالة.





التواصل مع أولياء الأمور

1 التواصل المنتظم

أرسل تحديثات دورية عن تقدم الطالب وأنشطة الفصل.

1

2 الاجتماعات الشخصية

نظم لقاءات فردية لمناقشة أداء الطالب وأي مخاوف.

2

3 الاستماع بتعاطف

تفهم وجهة نظر الوالدين واستمع لمخاوفهم باهتمام.

3

4 المشاركة في التعليم

شجع مشاركة الأهل في تعليم أبنائهم وقدم اقتراحات عملية.

4

بناء علاقات إيجابية مع الزملاء

التعاون

شارك الأفكار والموارد مع زملائك .
تعلم من خبرات بعضكم البعض.

الدعم المتبادل

قدم المساعدة لزملائك عند الحاجة .
كن متأكدًا للاستشارة والنصح.

الاحترام

احترم وجهات النظر المختلفة .تعامل
مع الخلافات بشكل مهني وبناء.



التعامل مع النزاعات والمواقف الصعبة

- 1 الهدوء والموضوعية
حافظ على هدوتك في المواقف المتوترة. تعامل مع المشكلة بموضوعية.
- 2 الاستماع بفهم
استمع لجميع الأطراف دون تحيز. تفهم وجهات النظر المختلفة.
- 3 البحث عن حلول
ركز على إيجاد حلول مرضية للجميع. شجع الأطراف على اقتراح حلول.
- 4 المتابعة
تابع الموقف بعد حل النزاع. تأكد من تنفيذ الاتفاقات المبرمة.



تطوير مهارات التواصل باستمرار

التدريب المستمر	حضور ورش عمل ودورات تدريبية في مهارات التواصل
التأمل الذاتي	تقييم أدائك في التواصل وتحديد مجالات التحسين
طلب التغذية الراجعة	اطلب آراء الزملاء والطلاب حول أسلوبك في التواصل
الممارسة	طبق مهارات التواصل الجديدة في مواقف مختلفة



إدارة الضغوط والتوازن النفسي

الضغوط المهنية جزء لا يتجزأ من حياتنا العملية. لكن بالتقنيات المناسبة، يمكننا التعامل معها بفعالية.

سنستكشف معاً أساليب للحفاظ على الصحة النفسية وتحقيق التوازن في بيئة العمل.

 by Baraa Sbaih

4

فهم الضغوط المهنية

الأعباء الزائدة

كثرة المهام وضيق الوقت يسببان الإرهاق والتوتر.

صراع الأدوار

تضارب المسؤوليات يؤدي إلى الارتباك والقلق.

عدم الأمان الوظيفي

الخوف من فقدان العمل يسبب القلق المستمر.

العلاقات الصعبة

التوترات مع الزملاء أو المديرين تزيد الضغط النفسي.



تقنيات التنفس للاسترخاء

1 — التنفس العميق

خذ نفسًا عميقًا لمدة 4 ثوان. احبس النفس لثانيتين.

2 — الزفير البطيء

أخرج الزفير ببطء لمدة 6 ثوان. استشعر الاسترخاء.

3 — التكرار

كرر هذه العملية لمدة 5 دقائق. لاحظ هدوء جسمك وعقلك.



تنظيم الوقت بفعالية

1 — تحديد الأولويات

صنف مهامك حسب الأهمية والإلحاح. ركز على الأهم أولًا.

1

2 — جدولة المهام

استخدم تقويمًا أو تطبيقًا لتنظيم مهامك اليومية والأسبوعية.

2

3 — أخذ فترات راحة

خصص وقتًا للراحة بين المهام. هذا يجدد طاقتك ويزيد إنتاجيتك.

3



ممارسة التأمل اليومي

1 اختر مكانًا هادئًا

ابحث عن ركن هادئ في مكتبك أو منزلك للتأمل.

2 ركز على تنفسك

أغلق عينيك وركز على حركة تنفسك. دع الأفكار تمر دون التعلق بها.

3 ابدأ تدريجيًا

ابدأ بـ 5 دقائق يوميًا. زد المدة تدريجيًا مع الوقت.

4 كن متسقًا

حاول التأمل في نفس الوقت كل يوم لتكوين عادة.



تعزيز العلاقات الإيجابية في العمل

التواصل الفعال

استمع بانتباه لزملائك. عبر عن أفكارك بوضوح واحترام.

التعاون والدعم

ساعد زملاءك عند الحاجة. اطلب المساعدة عندما تحتاجها.

الاحتفال بالإنجازات

اعترف بنجاحات فريقك. شارك في الاحتفالات الجماعية.





الحفاظ على التوازن بين العمل والحياة

حدد ساعات العمل

التزم بساعات عمل محددة. تجنب العمل خارج هذه الساعات.

مارس هواياتك

خصص وقتاً لممارسة الأنشطة التي تحبها خارج العمل.

أولوية للعائلة

اقض وقتاً نوعياً مع عائلتك وأصدقائك بانتظام.

النشاط البدني

مارس الرياضة بانتظام لتحسين صحتك الجسدية والنفسية.



طلب المساعدة المهنية

متى تطلب المساعدة	أنواع الدعم المتاحة	فوائد الاستشارة المهنية
عند الشعور بالإرهاق المستمر	الاستشارة النفسية	تطوير استراتيجيات تكيف فعالة
صعوبة في أداء المهام اليومية	العلاج السلوكي المعرفي	تحسين الصحة النفسية والإنتاجية
تأثر العلاقات الشخصية والمهنية	برامج دعم الموظفين	تعزيز الثقة بالنفس والرضا الوظيفي



استراتيجيات التأمل والتفكير لتحسين الأداء التعليمي

يعد التأمل والتفكير من الممارسات الأساسية لتطوير الأداء المهني والشخصي للمعلمين والمربين. من خلال هذه الاستراتيجيات، يمكن للمعلمين تحسين مهاراتهم التعليمية وتعزيز فعاليتهم في الفصل الدراسي. سنستكشف في هذا العرض مجموعة من الاستراتيجيات العملية للتأمل والتفكير الذاتي التي يمكن للمعلمين تطبيقها لتحسين أدائهم وتطوير مهاراتهم المهنية. هذه الاستراتيجيات ستساعد المعلمين على فهم أنفسهم بشكل أفضل، وتحليل ممارساتهم التعليمية، واكتشاف مجالات التحسين، مما يؤدي في النهاية إلى تحسين جودة التعليم وتعزيز تجربة التعلم للطلاب.

by Baraa Sbaih

التأمل اليومي: بداية هادئة لليوم الدراسي

1 الاستيقاظ المبكر

ابدأ يومك قبل ساعة من موعد الذهاب إلى المدرسة للحصول على وقت كافٍ للتأمل.

2 تهيئة المكان

اختر مكانًا هادئًا في منزلك أو حتى في الفصل الدراسي قبل وصول الطلاب.

3 التنفس العميق

ابدأ بتمارين التنفس العميق لمدة 5-10 دقائق لتهديئة العقل وتركيز الانتباه.

4 التأمل الموجه

تأمل في أهدافك لليوم وتصور نفسك تحققها بنجاح ورضا.

بعد التأمل اليومي في بداية اليوم الدراسي من الممارسات القوية التي يمكن أن تساعد المعلمين على بدء يومهم بهدوء وتركيز. من خلال تخصيص وقت للتأمل قبل بدء الدروس، يمكن للمعلمين تهيئة أنفسهم ذهنيًا وعاطفيًا للتحديات والفرص التي قد يواجهونها خلال اليوم. هذه الممارسة تساعد على تقليل التوتر وزيادة الوعي الذاتي، مما يؤدي إلى تحسين القدرة على التعامل مع المواقف الصعبة بهدوء وحكمة.





تدوين اليوميات التأملية: رحلة الاكتشاف الذاتي

1 التحليل الذاتي

استخدم الكتابة كوسيلة لتحليل أدائك وتفاعلاتك مع الطلاب، مع التركيز على نقاط القوة والضعف.

2 الكتابة المنتظمة

خصص وقتًا يوميًا أو أسبوعيًا للكتابة التأملية، حيث تسجل أفكارك ومشاعرك وتجاربك في الفصل الدراسي.

3 تتبع التقدم

استخدم يومياتك لتتبع تقدمك وتطورك المهني على مر الزمن، مما يساعدك على رؤية نموك بوضوح.

4 استكشاف الحلول

اكتب عن التحديات التي تواجهها واستكشف حلولًا محتملة من خلال العصف الذهني الكتابي.

تعد كتابة اليوميات التأملية أداة قوية للتطوير الذاتي والمهني للمعلمين. من خلال تدوين الأفكار والتجارب بانتظام، يمكن للمعلمين اكتساب رؤى عميقة حول ممارساتهم التعليمية وعلاقتهم مع الطلاب. هذه العملية تساعد على تعزيز الوعي الذاتي وتحفيز التفكير النقدي حول الأساليب التعليمية. كما أنها توفر سجلًا قيمًا للنمو والتطور المهني يمكن الرجوع إليه للتأمل والتحليل في المستقبل.

مرآة التطوير المهني: التغذية الراجعة من الزملاء

مجتمعات التعلم المهنية

المشاركة في مجموعات التعلم المهنية لتبادل الخبرات والتحديات مع الزملاء وتطوير حلول جماعية.

جلسات التغذية الراجعة

عقد اجتماعات منتظمة لمناقشة الملاحظات وتبادل الأفكار حول كيفية تحسين الأساليب التعليمية.

الملاحظة المتبادلة

قم بترتيب جلسات ملاحظة متبادلة مع زملائك المعلمين، حيث يحضر كل منكم دروس الآخر ويقدم ملاحظات بناءة.

تعد التغذية الراجعة من الزملاء استراتيجية فعالة للتطوير المهني المستمر. من خلال الانفتاح على آراء وملاحظات الزملاء، يمكن للمعلمين اكتساب وجهات نظر جديدة حول أساليبهم التعليمية وتحديد مجالات التحسين التي قد لا يلاحظونها بأنفسهم. هذا التبادل المهني يخلق بيئة تعاونية تعزز التعلم المستمر وتبادل أفضل الممارسات. كما أنه يساعد على بناء ثقافة الدعم المتبادل والنمو المشترك بين المعلمين.





تحليل الفيديو الذاتي: رؤية جديدة لأدائك التعليمي

1 تسجيل الدروس
قم بتسجيل دروسك بانتظام باستخدام كاميرا أو هاتف ذكي.

2 المشاهدة والتحليل
شاهد التسجيلات بعناية، مع التركيز على لغة الجسد، نبرة الصوت، وتفاعل الطلاب.

3 التدوين والتأمل
دوّن ملاحظاتك حول نقاط القوة والضعف في أدائك التعليمي.

4 وضع خطة التحسين
حدد مجالات التحسين وضع خطة عمل لتطوير مهاراتك التعليمية.

بعد تحليل الفيديو الذاتي أداة قوية للتأمل والتطوير المهني للمعلمين. من خلال مشاهدة أنفسهم أثناء التدريس، يمكن للمعلمين اكتساب رؤية موضوعية لأدائهم التعليمي. هذه الطريقة تسمح بتحليل دقيق للغة الجسد، أساليب التواصل، وتفاعلات الطلاب التي قد لا يلاحظها المعلم أثناء الدرس. كما أنها توفر فرصة فريدة لتقييم فعالية الاستراتيجيات التعليمية المستخدمة وتحديد مجالات التحسين بدقة. من خلال هذه العملية، يمكن للمعلمين تطوير



التأمل في ردود فعل الطلاب: فهم تأثيرك التعليمي

نوع التغذية الراجعة	طريقة الجمع	كيفية التحليل
استبيانات الطلاب	نماذج إلكترونية أو ورقية	تحليل إحصائي وتحديد الاتجاهات
مناقشات جماعية	جلسات حوار مفتوحة	تدوين الملاحظات وتحليل المواضيع المتكررة
ملاحظات فردية	مقابلات شخصية	تحليل نوعي للآراء والاقتراحات
تقييمات الأداء	اختبارات ومشاريع	تحليل النتائج وربطها بأساليب التدريس

التأمل في ردود فعل الطلاب هو جزء أساسي من عملية التطوير المهني للمعلمين. من خلال جمع وتحليل آراء الطلاب بشكل منهجي، يمكن للمعلمين فهم تأثير أساليبهم التعليمية بشكل أفضل. هذه العملية تساعد على تحديد نقاط القوة في التدريس وكذلك المجالات التي تحتاج إلى تحسين. كما أنها تعزز التواصل المفتوح بين المعلم والطلاب، مما يخلق بيئة تعليمية أكثر تفاعلية وتعاونية. من خلال الاستماع بعناية لآراء الطلاب وتحليلها، يمكن للمعلمين تحسين أساليبهم التعليمية لتلبية احتياجات طلابهم بشكل أفضل وتحسين فعالية التعليم بشكل عام.



التأمل في الإنجازات والتحديات: تقييم الرحلة التعليمية



الاحتفال بالإنجازات

تأمل في النجاحات الكبيرة والصغيرة التي حققتها أنت وطلابك خلال العام الدراسي.



تحليل التحديات

حدد الصعوبات التي واجهتها وفكر في الدروس المستفادة منها لتحسين أدائك المستقبلي.



تخطيط النمو

استخدم تأملاتك لوضع أهداف جديدة للتطوير المهني وتحسين الممارسات التعليمية.



مشاركة الخبرات

شارك تمارك مع تأملاتك مع زملائك لتعاضد ثقافة التعلم المستمر في المدرسة.



تطبيق التأملات: تحويل الأفكار إلى أفعال

وضع خطة عمل

حول تأملاتك إلى خطوات عملية قابلة للتنفيذ. حدد الأولويات وضع جدولاً زمنياً لتطبيق التغييرات في ممارساتك التعليمية.

التجريب والتكيف

جرب الأساليب الجديدة التي توصلت إليها من خلال تأملاتك. كن مرناً وقابلًا للتكيف، وقم بتعديل استراتيجياتك بناءً على النتائج.

التقييم المستمر

قّم باستمرار تأثير التغييرات التي أدخلتها على أدائك التعليمي وتعلم الطلاب. استخدم هذه المعلومات لإجراء تحسينات إضافية.

الالتزام بالتطوير المستمر

اجعل التأمل والتطبيق جزءاً لا يتجزأ من روتينك المهني. التزم بالتعلم المستمر والتحسين الدائم لمهاراتك التعليمية.

تطبيق التأملات هو الخطوة الحاسمة في عملية التطوير المهني للمعلمين. إنه يمثل الانتقال من مرحلة التفكير إلى مرحلة العمل، حيث يتم تحويل الأفكار والرؤى المكتسبة من خلال التأمل إلى ممارسات تعليمية ملموسة. هذه العملية تتطلب التخطيط الدقيق، والتنفيذ المدروس، والتقييم المستمر. من خلال تطبيق ما تعلموه من تأملاتكم، يمكن للمعلمين تحسين أساليبهم التعليمية بشكل فعال، وتعزيز تفاعل الطلاب، وتحسين نتائج التعلم. هذا النهج يضمن أن تكون عملية التطوير المهني ديناميكية ومستمرة، مما يؤدي إلى تحسين مستمر في جودة التعليم وتجربة التعلم.



أساسيات التعلم والتعليم : دراسة النظريات الرئيسية وتطبيقاتها

يعد فهم أساسيات التعلم والتعليم أمرًا حيويًا لكل معلم ومرحب يسعى إلى تحسين ممارساته التعليمية. في هذا العرض التقديمي، سنستكشف النظريات الرئيسية في مجال التعلم وكيفية تطبيقها بفعالية في الفصل الدراسي. سنتعمق في الأساليب والاستراتيجيات التي تعزز التعلم النشط والفعال، ونناقش كيفية تكييف هذه النظريات لتلبية احتياجات الطلاب المتنوعة. هدفنا هو تزويد المعلمين بالأدوات والمعرفة اللازمة لخلق بيئة تعليمية ديناميكية وملهمة تحفز الطلاب على التفكير النقدي والإبداع.

by Baraa Sbaih



النظرية السلوكية في التعلم

1 المبادئ الأساسية

وفقًا لهذه النظرية السلوكية على السلوك الملحوظ والقابل للقياس النظرية، يتم التعلم من خلال التعزيز الإيجابي والسلي للسلوكيات المرغوبة.

2 التطبيق في الفصل

يمكن للمعلمين استخدام أنظمة المكافآت والعواقب لتشجيع السلوكيات على سبيل المثال، استخدام الثناء الإيجابية وتثبيط السلوكيات السلبية اللفظي أو النجوم للإنجازات.

3

التقييم والتعديل

يجب على المعلمين مراقبة فعالية الأساليب السلوكية وتعديلها حسب الحاجة. قد تكون هناك حاجة لتخصيص الاستراتيجيات لتناسب الاحتياجات الفردية للطلاب.



النظرية المعرفية في التعلم

معالجة المعلومات

تؤكد على أهمية الفهم. تركز النظرية المعرفية على كيفية معالجة الدماغ للمعلومات وتخزينها واسترجاعها العميق بدلاً من الحفظ الآلي.

البناء المعرفي

يلعب المعلمون دورًا حاسمًا في. يتم التعلم من خلال بناء المعرفة الجديدة على أساس المعرفة السابقة. مساعدة الطلاب على ربط المعلومات الجديدة بما يعرفونه بالفعل.

استراتيجيات التدريس

تشمل الاستراتيجيات المعرفية استخدام الخرائط الذهنية، والتفكير بصوت عالٍ، والتعلم القائم على حل هذه الأساليب تعزز التفكير النقدي والإبداعي. المشكلات.

التقييم المعرفي

يركز التقييم على قياس فهم الطلاب وقدرتهم على تطبيق المعرفة في مواقف جديدة، بدلاً من مجرد استرجاع الحقائق.



النظرية البنائية في التعلم

التعلم النشط

تؤكد النظرية البنائية على أن الطلاب يبنون معرفتهم بأنفسهم من خلال التجارب والتفاعلات مع العالم من حولهم. يصبح التعلم عملية نشطة. يشارك فيها الطلاب بفعالية في بناء فهمهم الخاص.

دور المعلم

في النموذج البنائي، يتحول دور المعلم من ناقل للمعرفة إلى ميسر للتعلم. يقوم المعلمون بتصميم بيئات تعلم غنية تشجع الاستكشاف والاكتشاف، ويوجهون الطلاب من خلال طرح الأسئلة والتحديات.

التطبيقات العملية

تشمل الأساليب البنائية التعلم القائم على المشاريع، والمناقشات الجماعية، يتم تشجيع الطلاب. والتجارب العملية على طرح الأسئلة، واختبار الفرضيات، والتفكير النقدي في المعلومات التي يتلقونها.



نظرية الذكاءات المتعددة



الذكاء اللغوي

يمكن للمعلمين تعزيز هذا الذكاء. يتميز أصحاب هذا الذكاء بقدرتهم على استخدام اللغة بفعالية، سواء شفهيًا أو كتابيًا من خلال أنشطة مثل كتابة القصص والمناقشات الجماعية.



الذكاء المنطقي الرياضي

يمكن تنمية هذا الذكاء من خلال الألغاز. يتميز هؤلاء الطلاب بقدرتهم على التفكير المنطقي وحل المشكلات الرياضية المنطقية والتجارب العلمية.



الذكاء الموسيقي

يمكن دمج الموسيقى في التدريس لتعزيز التعلم، مثل استخدام. يتمتع هؤلاء الطلاب بحساسية للإيقاع والنغمات الأغانى التعليمية أو تأليف الموسيقى كمشروع.



الذكاء الجسدي الحركي



التعلم التعاوني

1 تعزيز المهارات الاجتماعية

من خلال العمل في مجموعات، يتعلم الطلاب كيفية الاستماع للآخرين واحترام وجهات النظر المختلفة.

2 زيادة المشاركة والتحفيز

يشعرون بمسؤولية تجاه أقرانهم. عندما يعمل الطلاب معًا، يصبحون أكثر انخراطًا في عملية التعلم. مما يزيد من دافعيتهم للمشاركة بنشاط في الأنشطة التعليمية.

3 تعميق الفهم

من خلال شرح الأفكار لبعضهم البعض ومناقشة المفاهيم، يعمق الطلاب فهمهم للمواد الدراسية. يساعد هذا التبادل للأفكار على تعزيز التفكير النقدي وحل المشكلات بشكل جماعي.

4 تنوع وجهات النظر

هذا يساعدهم على تطوير مهارات. يتعرض الطلاب لوجهات نظر متنوعة من خلال التفاعل مع أقرانهم. التفكير من زوايا مختلفة وفهم تعقيدات المواضيع المدروسة بشكل أفضل.



التقييم الفعال للتعلم

نوع التقييم	الوصف	الفوائد
التقييم التكويني	تقييم مستمر أثناء عملية التعلم	يوفر تغذية راجعة فورية ويسمح بالتعديل
التقييم الختامي	تقييم نهائي لقياس التعلم	يقيس الإنجاز الكلي ويحدد مستوى التحصيل
التقييم الذاتي	تقييم الطالب لذاته الخاص	يعزز التفكير الذاتي والوعي بعملية التعلم
تقييم الأقران	تقييم الطلاب لبعضهم البعض	يطور مهارات التفكير النقدي والتغذية الراجعة



تطبيق النظريات في الممارسة التعليمية

- 1
- 2
- 3
- 4

تحديد احتياجات الطلاب

يبدأ التطبيق الفعال للنظريات التعليمية بتقييم دقيق لاحتياجات الطلاب وأساليب تعلمهم المفضلة. يجب على المعلمين استخدام مجموعة متنوعة من أدوات التقييم لفهم نقاط القوة والضعف لدى طلابهم.

تصميم خطط الدروس المتكاملة

بناءً على فهم احتياجات الطلاب، يقوم المعلمون بتصميم خطط دروس تدمج عناصر من نظريات قد يتضمن ذلك مزيجاً من الأساليب السلوكية والمعرفية والبنائية لتلبية احتياجات التعلم المختلفة لجميع المتعلمين.

التنفيذ والمراقبة

يتم إجراء تعديلات أثناء تنفيذ الدروس، يراقب المعلمون استجابات الطلاب ومستويات مشاركتهم. فورية بناءً على هذه الملاحظات لضمان فعالية التدريس.

التفكير والتحسين المستمر

يتم استخدام هذا التفكير بعد كل درس أو وحدة، يتأمل المعلمون في فعالية الأساليب المستخدمة لتحسين الممارسات التعليمية باستمرار وتكييفها لتلبية الاحتياجات المتغيرة للطلاب.





طرق وأساليب التدريس تحليل وتطبيق: الحديثة

في عالم التعليم المتطور باستمرار، تعد طرق وأساليب التدريس الحديثة حجر يهدف هذا العرض. الأساس للارتقاء بجودة التعليم وتحسين مخرجات التعلم إلى تسليط الضوء على أحدث الأساليب التدريسية المبتكرة وكيفية تطبيقها سنستكشف معاً مجموعة متنوعة من .بفعالية في الفصول الدراسية، الاستراتيجيات التي تركز على الطالب وتعزز التفكير النقدي والإبداع والتعاون، مما يساعد في إعداد الطلاب لمواجهة تحديات القرن الحادي والعشرين.



by Baraa Sbaih



التعلم القائم على المشاريع

- 1 تحديد المشروع
يجب أن يكون المشروع واقعيًا وقابلًا. يبدأ المعلم بتحديد مشروع ذي صلة بالمنهج الدراسي ويثير اهتمام الطلاب للتطبيق.
- 2 التخطيط والبحث
يشجع المعلم على العمل الجماعي. يقوم الطلاب بالتخطيط لكيفية تنفيذ المشروع وجمع المعلومات اللازمة وتوزيع الأدوار.
- 3 التنفيذ والإنتاج
يقدم المعلم التوجيه والدعم عند الحاجة. يعمل الطلاب على تنفيذ المشروع، مع التركيز على حل المشكلات والإبداع.
- 4 العرض والتقييم
يتم التركيز على التعلم المكتسب. يقدم الطلاب مشاريعهم أمام زملائهم، ويتم تقييمها من قبل المعلم والأقران.



التعلم التعاوني

تشكيل المجموعات

يقوم المعلم بتقسيم الطلاب إلى مجموعات صغيرة متنوعة، مع مراعاة يتم القدرات والمهارات المختلفة تحديد أدوار واضحة لكل عضو في المجموعة.

تصميم المهام

يقدم المعلم مهام تعليمية تتطلب تعاونًا حقيقيًا بين أعضاء المجموعة يجب أن تكون المهام معقدة بما يكفي لتتطلب مساهمة كل فرد.

التفاعل والدعم

يراقب المعلم عمل المجموعات ويقدم يشجع على التوجيه عند الحاجة التواصل الفعال وحل النزاعات بشكل بناء داخل المجموعات.

التعلم المقلوب



المحتوى قبل الصف

يقوم الطلاب بدراسة المحتوى التعليمي في المنزل من خلال مقاطع فيديو تعليمية أو قراءات محددة يتم تشجيعهم على تدوين الملاحظات والأسئلة.

التحضير للنقاش

يقوم المعلم بإعداد أنشطة تفاعلية وأسئلة للمناقشة بناءً على المحتوى الذي درسه الطلاب. يتم التركيز على تطبيق المفاهيم وحل المشكلات.

التفاعل في الصف

يقوم المعلم بتوضيح. يخصص وقت الصف للمناقشات العميقة والأنشطة التطبيقية النقاط الصعبة وتشجيع التفكير النقدي.

التقييم والتغذية الراجعة

يقدم المعلم تغذية راجعة. يتم تقييم فهم الطلاب من خلال المشاركة الصفية والمشاريع فورية ويعدل أساليبه بناءً على احتياجات الطلاب.





التعلم القائم على الاستقصاء

- 1 طرح الأسئلة
يبدأ المعلم بطرح سؤال محوري أو مشكلة تثير فضول الطلاب. يتم تشجيع الطلاب على طرح أسئلتهم الخاصة حول الموضوع.
- 2 جمع المعلومات
يقوم الطلاب بالبحث وجمع المعلومات من مصادر يوجه المعلم الطلاب نحو مصادر موثوقة. متنوعة ويعلمهم كيفية تقييم المعلومات.
- 3 تحليل النتائج
يقوم الطلاب بتحليل المعلومات التي جمعوها. يشجع المعلم على مناقشة النتائج مع زملائهم التفكير النقدي وتقييم الأدلة.
- 4 استخلاص الاستنتاجات
يقوم الطلاب بصياغة استنتاجاتهم وتقديمها للفصل. يناقش المعلم هذه الاستنتاجات ويربطها بالمفاهيم الأساسية للموضوع.



التعلم التجريبي



الخبرة المباشرة

يتم تشجيع الطلاب. يوفر المعلم فرصاً للطلاب لاكتساب خبرات مباشرة من خلال التجارب العملية أو الزيارات الميدانية. على الملاحظة والتفاعل مع بيئتهم.



التأمل والتفكير

يتم تشجيع الطلاب على ربط. يقود المعلم جلسات تأملية حيث يفكر الطلاب في تجاربهم ويناقشون ما تعلموه. تجاربهم بالمفاهيم النظرية.



التفكير المفاهيمي

يتم تشجيع الطلاب على التفكير بشكل تجريدي. يساعد المعلم الطلاب على تطوير نماذج ونظريات بناءً على تجاربهم. وربط الأفكار.



التطبيق العملي

التعلم المتميز

استراتيجية	وصف	مثال تطبيقي
تنوع المحتوى	تقديم المعلومات بطرق مختلفة	استخدام النصوص والصور والفيديو
تنوع العملية	تنوع طرق معالجة المعلومات	العمل الفردي، الثنائي، والمجموعات
تنوع المنتج	تنوع طرق إظهار التعلم	تقارير مكتوبة، عروض شفوية، مشاريع فنية
تنوع بيئة التعلم	تعديل الفصل لتلبية احتياجات الطلاب	مناطق هادئة للعمل الفردي، مساحات للعمل الجماعي



التقييم المستمر والتغذية الراجعة

التقييم التكويني

يستخدم المعلم أساليب متنوعة للتقييم المستمر مثل الاختبارات القصيرة والملاحظات الصفية هذه المعلومات لتعديل التدريس وتلبية احتياجات الطلاب بشكل أفضل.

التغذية الراجعة الفورية

يتم تقديم المعلم تغذية راجعة فورية وبناءة للطلاب التركيز على نقاط القوة وتحديد مجالات التحسين بشكل واضح وإيجابي.

التقييم الذاتي

يتم تشجيع المعلم الطلاب على تقييم أدائهم الخاص استخدام أدوات مثل السجلات التعليمية وملفات الإنجاز لتتبع التقدم الشخصي.

تقييم الأقران

يتم تدريب الطلاب على تقديم تغذية راجعة بناءة يساعد هذا في تطوير مهارات التفكير النقدي. لزملائهم والتواصل لدى الطلاب.



إدارة الصف وتنظيم البيئة التعليمية

تعد إدارة الصف وتنظيم البيئة التعليمية من أهم مهارات المعلم الناجح. فهي تساعد على خلق جو إيجابي يحفز الطلاب على التعلم.

سنستعرض في هذا العرض أهم الاستراتيجيات لإدارة الصف بفعالية وتهيئة بيئة تعليمية محفزة.

 by Baraa Sbaih



وضع القواعد والإجراءات الصفية

- 1** قواعد واضحة
ضع قواعد بسيطة وواضحة اشرحها. للسلوك داخل الصف للطلاب في بداية العام الدراسي.
- 2** توقعات إيجابية
ركز على السلوكيات المرغوبة استخدم بدلاً من الممنوعات لغة إيجابية عند صياغة القواعد.
- 3** اتساق في التطبيق
طبق القواعد بشكل متسق على كن عادلاً وحازماً. جميع الطلاب في تنفيذ العواقب.

تنظيم المساحة الصفية

ترتيب المقاعد

نظم مقاعد الطلاب بشكل يسهل
جرب أشكالاً مختلفة. التفاعل والتعاون
كالدائرة أو المجموعات.

مناطق التعلم

خصص مناطق مختلفة للأنشطة
وفر ركناً للقراءة الهادئة. المتنوعة
ومساحة للعمل الجماعي.

سهولة الحركة

تأكد من وجود ممرات واسعة تسمح
نظم الأثاث بشكل لا يحد من حرية الحركة
يعيق تنقل الطلاب.

إدارة وقت الحصة

- 1 التخطيط المسبق
حدد أهداف التعلم والأنشطة المناسبة لتحقيقها. حَضر خطة الدرس مسبقاً.
- 2 جدول زمني واضح
أخبر الطلاب بالوقت المخصص لكل نشاط. اكتب جدول الحصة على السبورة.
- 3 التنوع في الأنشطة
وازن بين الأنشطة الفردية والجماعية. نوع بين الأنشطة لتجنب الملل.
- 4 المرونة والتكيف
احتفظ بأنشطة إضافية للاستخدام. كن مستعداً للتكيف مع الظروف غير المتوقعة عند الحاجة.





تحفيز مشاركة الطلاب



التعلم التعاوني

"شارك-زاوج-فكر" استخدم استراتيجيات مثل .شجع العمل الجماعي والتعلم من الأقران



التحفيز الإيجابي

استخدم نظام النقاط أو الشارات لتشجيع السلوك الإيجابي. امنح الثناء والمكافآت للجهود الجيدة



التحدي الفكري

قدم مهام تتحدى قدرات الطلاب وتحفزهم على التفكير الناقد. اطرح أسئلة مثيرة للتفكير

التعامل مع السلوكيات الصعبة

الاستباقية

لاحظ إشارات التوتر أو الملل وتصرف بسرعة. توقع المشكلات قبل حدوثها

التواصل الفعال

استخدم لغة الجسد الإيجابية والتواصل البصري. استمع للطلاب بتعاطف

العواقب المنطقية

اشرح سبب العقوبة للطلاب. طبق عواقب منطقية ومتناسبة مع السلوك السيئ

التعزيز الإيجابي

امنح اهتماماً إيجابياً للطلاب الملتزمين بالقواعد. ركز على تعزيز السلوك الجيد



خلق بيئة داعمة للتعلم



التحفيز البصري

زين جدران الصف بملصقات ملهمة
استخدم الألوان لخلق .وأعمال الطلاب
جو إيجابي ومحفز.



مرونة المساحة

استخدم أثاثاً .وفر خيارات جلوس متنوعة
قابلاً للتحريك لتسهيل العمل الجماعي.



تنظيم الموارد


نظم المواد والأدوات بشكل يسهل
عَم الطلاب كيفية .الوصول إليها
استخدامها والحفاظ عليها.

التقييم المستمر والتطوير




الملاحظة

دُون ملاحظاتك حول فعالية استراتيجيات .راقب سلوك الطلاب وتفاعلهم باستمرار
الإدارة الصفية.



جمع التغذية الراجعة

استخدم استبيانات أو مناقشات جماعية .اطلب آراء الطلاب حول البيئة الصفية
لجمع أفكارهم.



التحليل والتخطيط

ضع خطة لتطوير ممارساتك في إدارة الصف .حلل النتائج وحدد مجالات التحسين.



التنفيذ والتقييم

قِم تأثيرها على التعلم وعدلها حسب الحاجة .طبق التغييرات تدريجياً.



تقييم الأداء وتقديم التغذية الراجعة

تعد عملية تقييم أداء الطلاب وتقديم التغذية الراجعة من أهم مهام المعلم . فهي تساعد على تحسين التعلم وتعزيز الثقة بالنفس . سنستكشف معًا طرق فعالة لتحقيق ذلك.

 by Baraa Sbaih



أهمية التقييم المستمر

- 1 جمع المعلومات
سجل ملاحظتك حول تقدمهم وتحدياتهم . راقب أداء الطلاب باستمرار.
- 2 تحليل البيانات
حدد نقاط القوة والضعف لكل طالب . حلل المعلومات التي جمعتها.
- 3 تعديل التدريس
ركز على احتياجات الطلاب الفردية . استخدم نتائج التحليل لتعديل أساليب التدريس.





أنواع التقييم

التقييم التكويني

يساعد في توجيه التدريس وتحسين فهم . يتم أثناء عملية التعلم الطلاب.

التقييم التلخيصي

يقيس مدى تحقيق أهداف التعلم . يتم في نهاية وحدة دراسية

التقييم الذاتي

يعزز مهارات التفكير النقدي والوعي الذاتي . يقوم الطلاب بتقييم أدائهم



مبادئ التغذية الراجعة الفعالة

- 1 الفورية
هذا يساعد الطلاب على ربط . قدم التغذية الراجعة في أقرب وقت ممكن الملاحظات بأدائهم.
- 2 الخصوصية
تجنب إحراج الطلاب أمام زملائهم . قدم التغذية الراجعة بشكل فردي
- 3 الإيجابية
ثم قدم اقتراحات بناءة للتحسين . ابدأ بالنقاط الإيجابية
- 4 المحددة
قدم أمثلة ملموسة وخطوات عملية للتحسين . كن محددًا في ملاحظاتك



أساليب تقديم التغذية الراجعة

التعليقات المكتوبة

اكتب ملاحظات دقيقة على أعمال
استخدم لغة واضحة وبناءة. الطلاب

المناقشات الفردية

خصص وقتاً للتحدث مع كل طالب
ناقش أداءه وضع خطة للتحسين.

جلسات المراجعة الجماعية

راجع الأخطاء الشائعة مع الفصل
شجع الطلاب على التعلم من .بأكمله
بعضهم.



تشجيع التفكير النقدي

1

طرح الأسئلة

شجع الطلاب على التفكير بعمق في .اطرح أسئلة مفتوحة
أدائهم.

2

التأمل الذاتي

ساعدهم على تحديد نقاط .اطلب من الطلاب تقييم عملهم
القوة والضعف.

3

وضع الأهداف

شجعهم على تطوير .ساعد الطلاب في وضع أهداف واقعية
خطط للتحسين.





التعامل مع التحديات

التحدي	الحل
مقاومة التغذية الراجعة	بناء الثقة وشرح أهمية التحسين المستمر
عدم فهم الملاحظات	استخدام لغة بسيطة والتأكد من فهم الطالب
الإحباط من النقد	التركيز على الجوانب الإيجابية وتقديم دعم عاطفي



تعزيز ثقافة التعلم المستمر



النمو المستمر

عزز عقلية النمو. شجع الطلاب على رؤية التحديات كفرص للنمو.



التعاون

اجعل الطلاب يتبادلون التغذية الراجعة بشكل بناء. شجع التعلم التعاوني.



الاحتفال بالنجاح

عزز الثقة والدافعية. احتفل بتقدم الطلاب، مهما كان صغيراً.



تطوير المناهج وتصميم الدروس

بعد تطوير المناهج وتصميم الدروس من أهم الركائز في العملية التعليمية في هذا. فهما يشكلان الأساس الذي يبنى عليه التعلم الفعال والمؤثر العرض، سنستكشف كيفية تصميم مناهج تعليمية ودروس تلبى احتياجات سنتناول الخطوات الأساسية في عملية تطوير. الطلاب بشكل فعال المناهج، وناقش استراتيجيات تصميم الدروس التي تراعي الفروق الفردية بين كما سنسلط الضوء على أهمية التقييم المستمر وتكييف المناهج. الطلاب لتواكب التغيرات في احتياجات الطلاب والمجتمع.

 by Baraa Sbaih

10



تحديد أهداف المنهج

- 1 تحديد الاحتياجات التعليمية يجب تطوير المنهج بتحليل دقيق لاحتياجات الطلاب والمجتمع إجراء دراسات استقصائية وتحليل البيانات لفهم الفجوات المعرفية والمهارية.
- 2 صياغة الأهداف العامة بناءً على تحليل الاحتياجات، يتم وضع أهداف عامة للمنهج تحدد المعارف والمهارات والقيم التي يجب أن يكتسبها الطلاب.
- 3 تحديد الأهداف الخاصة يتم تقسيم الأهداف العامة إلى أهداف خاصة قابلة للقياس، تصف بدقة ما سيكون الطالب قادرًا على فعله بعد دراسة المنهج.



اختيار المحتوى التعليمي

- 1 تحديد المفاهيم الأساسية
يتم تحديد المفاهيم والمعارف الرئيسية التي يجب تضمينها في المنهج بناءً على الأهداف المحددة مسبقًا.
- 2 تنظيم المحتوى
يتم ترتيب المحتوى بشكل منطقي ومتسلسل، مع مراعاة التدرج من البسيط إلى المعقد ومن المعلوم إلى المجهول.
- 3 إثراء المحتوى
يتم إضافة أنشطة وتمارين وأمثلة واقعية لتعزيز فهم الطلاب وربط المعرفة النظرية بالتطبيق العملي.
- 4 مراجعة وتنقيح
يتم مراجعة المحتوى بشكل دوري للتأكد من دقته وحداثته وملاءمته لاحتياجات الطلاب المتغيرة.



تصميم استراتيجيات التدريس

التعلم النشط

تصميم أنشطة تفاعلية تشجع الطلاب على المشاركة الفعالة في عملية التعلم، مثل المناقشات الجماعية والمشاريع التعاونية.

التعلم المتمايز

تطوير استراتيجيات تراعي الفروق الفردية بين الطلاب، مع توفير مهام متنوعة تناسب مختلف أنماط التعلم والقدرات.

التعلم القائم على المشكلات

تصميم سيناريوهات واقعية تتحدى تفكير الطلاب وتدفعهم لتطبيق معارفهم في حل مشكلات حقيقية.





تطوير أدوات التقييم

التقييم التكويني

تصميم أدوات تقييم مستمرة لقياس تقدم الطلاب أثناء عملية التعلم، مثل الأسئلة الصفية والاختبارات القصيرة والملاحظات اليومية.

التقييم الختامي

إعداد اختبارات شاملة ومشاريع نهائية لتقييم مدى تحقيق الطلاب لأهداف المنهج في نهاية الوحدة الدراسية أو العام الدراسي.

التقييم الذاتي

تطوير أدوات تساعد الطلاب على تقييم أدائهم ذاتيًا، مما يعزز مهارات التفكير النقدي والتعلم المستقل.

ملفات الإنجاز

تصميم نظام لتوثيق أعمال الطلاب وإنجازاتهم على مدار الفترة الدراسية، مما يوفر صورة شاملة عن تطور مهاراتهم ومعارفهم.



تصميم الدروس اليومية

1

تحديد الأهداف

صياغة أهداف محددة وقابلة للقياس لكل درس، تتماشى مع أهداف المنهج العامة.

2

التخطيط للأنشطة

تصميم تسلسل منطقي للأنشطة التعليمية التي تحقق أهداف الدرس، مع مراعاة التنوع والتفاعل.

3

إعداد المواد

تجهيز الوسائل التعليمية والمواد اللازمة لتنفيذ الدرس بفعالية، مثل العروض التقديمية والنماذج والأوراق العملية.

4

تخطيط التقييم

تحديد أساليب التقييم المناسبة لقياس مدى تحقق أهداف الدرس، سواء كانت أسئلة شفوية أو تمارين كتابية أو مشاريع صغيرة.



مراعاة الفروق الفردية



تنوع الأنشطة

توفير مجموعة متنوعة من الأنشطة التعليمية التي تناسب مختلف أنماط التعلم والدكاءات المتعددة.



التدرج في الصعوبة

تصميم مهام ذات مستويات مختلفة من الصعوبة لتحدي جميع الطلاب وفقاً لقدراتهم الفردية.



الدعم المخصص

توفير وسائل دعم إضافية للطلاب الذين يواجهون صعوبات، مثل التوجيه الفردي والمواد التعليمية المساعدة.



خيارات التعلم

إتاحة الفرصة للطلاب لاختيار طرق تعلمهم وعرض فهمهم، مما يعزز الاستقلالية والدافعية.



التقييم والتطوير المستمر للمنهج

مرحلة التقييم	الإجراءات	النتائج المتوقعة
جمع البيانات	استطلاعات رأي الطلاب والمعلمين، تحليل نتائج الاختبارات	تحديد نقاط القوة والضعف في المنهج
تحليل الفعالية	مقارنة مخرجات التعلم مع الأهداف الموضوعية	تقييم مدى تحقيق المنهج لأهدافه
تحديد التحسينات	عقد ورش عمل للمعلمين، استشارة خبراء المناهج	وضع خطة لتطوير وتحديث المنهج
التنفيذ والمتابعة	تطبيق التعديلات، متابعة أثرها على التعلم	تحسين مستمر في جودة المنهج وفعاليتيه




11

دمج التكنولوجيا في التعليم

إنه يعزز . يعد دمج التكنولوجيا في التعليم أمرًا ضروريًا في عصرنا الرقمي تجربة التعلم ويجعلها أكثر تفاعلية وإثارة للاهتمام

سنستكشف في هذا العرض كيفية الاستفادة من التكنولوجيا لتحسين العملية التعليمية.

 by Baraa Sbaih

أهمية التكنولوجيا في التعليم

- 1 تحسين المشاركة
تجذب الأدوات التكنولوجية انتباه الطلاب وتحفزهم على المشاركة بشكل أكبر في الدروس.
- 2 تخصيص التعلم
تتيح التكنولوجيا تكييف المحتوى التعليمي وفقًا لاحتياجات كل طالب وقدراته.
- 3 تعزيز المهارات الرقمية
يكتسب الطلاب مهارات تقنية قيمة من خلال استخدام التكنولوجيا في الفصول الدراسية.
- 4 توسيع نطاق الوصول
تمكن التكنولوجيا من الوصول إلى موارد تعليمية متنوعة وخبراء من جميع أنحاء العالم.



أدوات تكنولوجية للفصول الدراسية



الأجهزة اللوحية
توفر وصولاً سريعاً
للمعلومات وتطبيقات
تعليمية تفاعلية.



أجهزة العرض الذكية
تحول أي سطح إلى شاشة
تفاعلية للعروض التقديمية
والأنشطة الجماعية.



روبوتات تعليمية
تساعد في تدريس البرمجة
والعلوم والتكنولوجيا بطريقة
عملية وممتعة.



نظارات الواقع الافتراضي
توفر تجارب تعليمية غامرة
وتفاعلية في مختلف المواد
الدراسية.



منصات التعلم الإلكتروني

- 1 اختيار المنصة
Moodle أو Google Classroom حدد احتياجات مؤسستك التعليمية واختر منصة تعلم إلكتروني مناسبة مثل
- 2 إعداد المحتوى
قم بتحميل المواد التعليمية وإنشاء الاختبارات والواجبات التفاعلية على المنصة
- 3 تدريب المعلمين
نظم ورش عمل لتدريب المعلمين على استخدام المنصة بفعالية وإنشاء محتوى تفاعلي
- 4 إشراك الطلاب
شجع الطلاب على استخدام المنصة للوصول إلى المواد وتسليم الواجبات والمشاركة في المناقشات



تطبيق التعلم القائم على المشاريع

تحديد المشروع

اختر مشروعًا يتطلب استخدام التكنولوجيا لحل مشكلة واقعية. شجع الطلاب على اقتراح أفكار للمشاريع التي تهمهم.

تنفيذ المشروع

وجه الطلاب لاستخدام الأدوات الرقمية في البحث وجمع البيانات وتحليلها. شجع التعاون عبر الإنترنت باستخدام أدوات مثل Google Docs أو Microsoft Teams.

عرض النتائج

اطلب من الطلاب تقديم نتائجهم باستخدام وسائط رقمية مثل الفيديو أو العروض التقديمية التفاعلية. نظم معرضًا افتراضيًا لعرض مشاريع الطلاب على المجتمع المدرسي.

تقييم التعلم باستخدام التكنولوجيا

الاختبارات الإلكترونية

لإنشاء اختبارات تفاعلية وممتعة للطلاب Quizizz أو Kahoot! استخدم منصات مثل

ملفات الإنجاز الرقمية

شجع الطلاب على إنشاء ملفات إنجاز رقمية لعرض أعمالهم وتقديمهم عبر الزمن.

التقييم المستمر

استخدم أدوات التحليلات لتتبع تقدم الطلاب وتحديد مجالات التحسين بشكل مستمر.

التغذية الراجعة الفورية

وظف تطبيقات توفر تغذية راجعة فورية للطلاب، مما يساعدهم على تحسين أدائهم بسرعة.



تدريب المعلمين على التكنولوجيا



1 تحديد الاحتياجات

قم بإجراء استطلاع لتحديد المهارات التكنولوجية التي يحتاج المعلمون إلى تطويرها.

2 تصميم برنامج التدريب

ضع خطة تدريبية شاملة تغطي مختلف الأدوات والتطبيقات التعليمية.

3 تنفيذ التدريب

نظم ورش عمل عملية وخصص تدريبية عبر الإنترنت لتعزيز مهارات المعلمين.

4 المتابعة والدعم

قدم دعمًا مستمرًا للمعلمين من خلال جلسات استشارية ومنتدى للأسئلة والأجوبة.



مستقبل التكنولوجيا في التعليم

الذكاء الاصطناعي

سيوفر تعليقًا شخصيًا وتغذية راجعة فورية للطلاب

الواقع المعزز

سيعزيز التجارب التعليمية من خلال دمج العناصر الرقمية مع العالم الواقعي

إنترنت الأشياء

سيربط الأجهزة في الفصول الدراسية لتحسين إدارة الموارد وتتبع التعلم

التعلم عن بعد

سيصبح أكثر انتشارًا، مما يوفر فرصًا تعليمية للطلاب في جميع أنحاء العالم

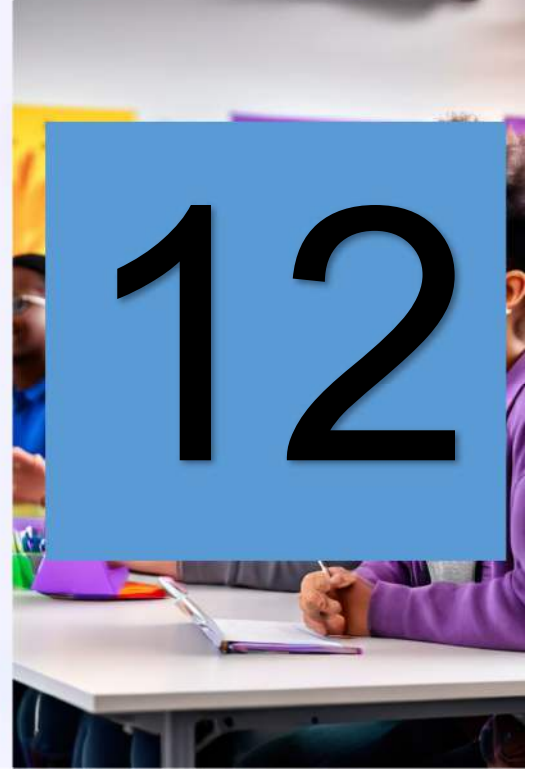


تعليم ذوي الاحتياجات استراتيجيات: الخاصة تعليمية فعّالة

يعد تعليم الطلاب ذوي الاحتياجات الخاصة مهمة تتطلب مهارات خاصة يهدف هذا العرض التقديمي إلى تزويد وفهقًا عميقًا لاحتياجاتهم الفريدة المعلمين والمربين بمجموعة من الاستراتيجيات التعليمية الفعّالة للتعامل مع سنستكشف معًا أساليب مبتكرة لتهيئة بيئة تعليمية شاملة. هؤلاء الطلاب من وداعمة، مع التركيز على تعزيز قدرات كل طالب وتحقيق إمكاناته الكاملة خلال تطبيق هذه الاستراتيجيات، يمكن للمعلمين خلق تجربة تعليمية إيجابية ومثمرة لجميع الطلاب، بغض النظر عن احتياجاتهم الخاصة.

 by Baraa Sbaih

12



فهم الاحتياجات الفردية

التقييم الشامل

إجراء تقييمات دقيقة لتحديد نقاط القوة والضعف لدى كل طالب، مع مراعاة الجوانب الأكاديمية والاجتماعية والعاطفية.

خط التعليم الفردية

تلي الاحتياجات (IEPs) تطوير خطط تعليمية فردية الخاصة لكل طالب، مع وضع أهداف واقعية وقابلة للقياس.

التعاون مع الأسرة

إشراك أولياء الأمور والأسرة في عملية التخطيط والتنفيذ، لضمان استمرارية الدعم في المنزل والمدرسة.

المراجعة المستمرة

إجراء مراجعات دورية لتقييم التقدم وتعديل الخطط حسب الحاجة، مع مراعاة التطور المستمر للطلاب.





تكيف المناهج الدراسية

- 1 تحليل المحتوى
دراسة المناهج الدراسية بعناية لتحديد المفاهيم الأساسية والمهارات المطلوبة، مع مراعاة قدرات الطلاب المختلفة.
- 2 تبسيط المواد
تقسيم المحتوى إلى أجزاء أصغر يسهل فهمها، مع استخدام لغة واضحة ومبسطة تناسب مستوى الطلاب.
- 3 توفير وسائل متعددة
استخدام مجموعة متنوعة من الوسائط التعليمية مثل الصور والفيديوهات والنماذج الملموسة لتعزيز الفهم وتلبية أنماط التعلم المختلفة.
- 4 التقييم المرن
تطوير أساليب تقييم متنوعة تسمح للطلاب بإظهار فهمهم بطرق مختلفة، مثل الاختبارات الشفهية أو المشاريع العملية.

استراتيجيات التدريس المتنوعة

التعلم متعدد الحواس

استخدام أنشطة تشرك حواس متعددة لدى الطلاب، مثل اللمس والسمع والبصر، لتعزيز الفهم والاحتفاظ بالمعلومات. يمكن تطبيق ذلك من خلال استخدام المواد الملموسة، والتمثيل الدرامي، والتجارب العملية.

التعلم التعاوني

تشجيع العمل الجماعي بين الطلاب ذوي القدرات المختلفة، مما يعزز التفاعل الاجتماعي ويطور مهارات يمكن تنظيم مجموعات التواصل الصغيرة لحل المشكلات أو إنجاز المشاريع المشتركة.

التعليم المتمايز

تكيف طرق التدريس وفقاً لاحتياجات كل طالب، مع مراعاة أنماط التعلم المفضلة ومستويات القدرة. يشمل ذلك توفير مهام متدرجة الصعوبة أو استخدام تقنيات مساعدة مخصصة.





تعزيز المهارات الاجتماعية والعاطفية

- 1 لعب الأدوار

استخدام تمارين لعب الأدوار لتعليم الطلاب كيفية التفاعل في مواقف اجتماعية مختلفة، مما يساعدهم على فهم وممارسة السلوكيات الاجتماعية المناسبة.
- 2 التعلم العاطفي الاجتماعي

دمج أنشطة تهدف إلى تطوير الوعي الذاتي وإدارة المشاعر والتعاطف مع الآخرين، مما يساعد الطلاب على بناء علاقات إيجابية وإدارة التحديات اليومية.
- 3 مجموعات الدعم

إنشاء مجموعات دعم صغيرة حيث يمكن للطلاب مشاركة تجاربهم وتحدياتهم، مما يعزز الشعور بالانتماء ويبني شبكات دعم بين الأقران.
- 4 تقنيات الاسترخاء

تعليم الطلاب تقنيات الاسترخاء والتنفس العميق للمساعدة في إدارة التوتر والقلق، مما يحسن قدرتهم على التركيز والمشاركة في الأنشطة التعليمية.

استخدام التكنولوجيا المساعدة



الأجهزة اللوحية

استخدام الأجهزة اللوحية مع تطبيقات تعليمية مخصصة لتسهيل التعلم التفاعلي وتحسين المهارات المختلفة مثل القراءة والكتابة والحساب.



البرمجيات المتخصصة

توظيف برامج الكمبيوتر المصممة خصيصاً لدعم الطلاب ذوي الاحتياجات الخاصة، مثل برامج تحويل النص إلى كلام أو برامج التنبؤ بالكلمات.



أدوات الإدخال المكيفة

توفير لوحات مفاتيح وأجهزة تحكم مكيفة لمساعدة الطلاب ذوي الإعاقات الحركية على التفاعل بسهولة مع أجهزة الكمبيوتر والأجهزة الأخرى.



الأجهزة السمعية





تهيئة البيئة الصفية

- 1
- 2
- 3
- 4

ترتيب المقاعد المرن

توفير خيارات جلوس متنوعة تناسب احتياجات الطلاب المختلفة، مثل الكراسي الهزازة أو الوسائد الأرضية، لتعزيز الراحة والتركيز.

المساحات الهادئة

إنشاء مناطق هادئة في الفصل حيث يمكن للطلاب الاسترخاء والتهدئة عند الشعور بالتوتر أو الإرهاق.

الدعم البصري

استخدام الملصقات والرسوم البيانية والجدول الزمنية المرئية لمساعدة الطلاب على فهم الروتين اليومي وتنظيم أفكارهم.

الإضاءة والصوت

تعديل الإضاءة والحد من الضوضاء الخلفية لتقليل التشتت وتحسين التركيز، مع مراعاة الحساسيات الحسية للطلاب.

التقييم المستمر والتطوير المهني

استراتيجية التقييم	الهدف	التكرار
ملاحظات يومية	تتبع التقدم اليومي	يوميًا
تقييمات قصيرة	قياس فهم المفاهيم	أسبوعيًا
مراجعة الخطط الفردية	تقييم التقدم نحو الأهداف	شهريًا
اجتماعات فريق الدعم	مناقشة التحديات والحلول	فصليًا
ورش عمل تطوير مهني	تحديث المهارات والمعرفة	سنويًا



13

الأخلاقيات المهنية والمعايير التربوية للمعلمين

تعد الأخلاقيات المهنية والمعايير التربوية من الأسس الجوهرية التي تشكل شخصية المعلم في هذا العصر الذي يشهد تطورات سريعة في مجال .وتؤثر بشكل مباشر على جودة التعليم التربوية والتعليم، أصبح من الضروري أكثر من أي وقت مضى أن يتحلّى المعلمون بأعلى المعايير الأخلاقية والمهنية لضمان تقديم تعليم عالي الجودة يلبي احتياجات الطلاب ويعدهم لمواجهة تحديات المستقبل.

سنستكشف في هذا العرض المعايير الأخلاقية والمهنية المطلوبة من المعلم في بيئة سنتناول أيضًا .التعليم الحديثة، ونناقش أهميتها وكيفية تطبيقها في الممارسة اليومية التحديات التي قد يواجهها المعلمون في الالتزام بهذه المعايير وكيفية التغلب عليها.

 by Baraa Sbaih

النزاهة والأمانة العلمية

الصدق في التقييم

يجب على المعلم أن يكون صادقًا وموضوعيًا في تقييم أداء الطلاب، دون تحيز أو محاباة.

احترام الملكية الفكرية

على المعلم احترام حقوق الملكية الفكرية واستخدام الموارد التعليمية بشكل قانوني وأخلاقي.

الأمانة في البحث العلمي

يجب أن يلتزم المعلم بالأمانة العلمية في إجراء البحوث وتقديم النتائج دون تزيف أو تحريف.

الشفافية في التواصل

على المعلم أن يكون شفافًا في تواصله مع الطلاب وأولياء الأمور والزملاء، وتقديم المعلومات الدقيقة والكاملة.



احترام التنوع والشمولية

تقدير الاختلافات الثقافية

على المعلم احترام وتقدير التنوع الثقافي والعرقي والديني بين الطلاب، وتعزيز بيئة تعليمية شاملة تحترم جميع الخلفيات.

تكييف أساليب التدريس

يجب على المعلم تكييف أساليب التدريس لتلبية الاحتياجات المتنوعة للطلاب، بما في ذلك ذوي الاحتياجات الخاصة وأصحاب القدرات المختلفة.

مكافحة التمييز والتحيز

على المعلم العمل بنشاط على مكافحة جميع أشكال التمييز والتحيز في الفصل الدراسي وخارجه، وتعزيز قيم المساواة والعدالة.



التطوير المهني المستمر

- 1 — التعلم الذاتي
يجب على المعلم السعي باستمرار لتطوير معارفه ومهاراته من خلال القراءة والبحث والتعلم الذاتي.
- 2 — حضور ورش العمل والدورات التدريبية
المشاركة في ورش العمل والدورات التدريبية لاكتساب مهارات جديدة وتحديث المعرفة بأحدث الاتجاهات التربوية.
- 3 — التعاون مع الزملاء
تبادل الخبرات والأفكار مع الزملاء والمشاركة في مجتمعات التعلم المهنية لتحسين الممارسات التعليمية.
- 4 — التفكير والتقييم الذاتي
ممارسة التفكير المستمر والتقييم الذاتي لتحديد مجالات التحسين وتطوير الأداء المهني.





الحفاظ على السرية وخصوصية الطلاب



حماية المعلومات الشخصية

يجب على المعلم حماية المعلومات الشخصية للطلاب وعدم الكشف عنها إلا للأشخاص المصرح لهم قانونيًا.



الاستخدام الآمن للتكنولوجيا

ضمان الاستخدام الآمن للتكنولوجيا وحماية البيانات الرقمية للطلاب من الوصول غير المصرح به.



التواصل المسؤول

الحفاظ على السرية في التواصل مع الطلاب وأولياء الأمور، وعدم مناقشة معلومات الطلاب في الأماكن العامة.



إدارة السجلات

إدارة سجلات الطلاب بعناية وضمان تخزينها بشكل آمن وإتلافها بالطرق المناسبة عند انتهاء الحاجة إليها.



العلاقات المهنية والحدود الأخلاقية

1

الحفاظ على المسافة المهنية

يجب على المعلم الحفاظ على علاقات مهنية مع الطلاب وتجنب أي سلوك قد يُفسر على أنه غير لائق أو يتجاوز الحدود المهنية.

2

التواصل الإيجابي

تعزيز التواصل الإيجابي والبناء مع الطلاب وأولياء الأمور والزملاء، مع الحفاظ على الاحترام والموضوعية.

3

تجنب تضارب المصالح

على المعلم تجنب المواقف التي قد تؤدي إلى تضارب في المصالح، مثل قبول الهدايا الثمينة أو تقديم دروس خصوصية لطلابه الحاليين.

4

استخدام وسائل التواصل الاجتماعي

يجب توخي الحذر في استخدام وسائل التواصل الاجتماعي والحفاظ على الفصل بين الحياة الشخصية والمهنية عند التفاعل مع الطلاب عبر الإنترنت.





المسؤولية تجاه المجتمع والبيئة

1

تعزيز المواطنة الصالحة

على المعلم تشجيع الطلاب على المشاركة في الأنشطة المجتمعية وتنمية حس المسؤولية تجاه المجتمع.

2

التوعية البيئية

دمج مفاهيم الاستدامة والوعي البيئي في المناهج الدراسية وتشجيع الممارسات الصديقة للبيئة.

3

المشاركة في المبادرات المجتمعية

المشاركة في المبادرات والمشاريع المجتمعية التي تعزز التعليم وتدعم التنمية المستدامة.

4

نشر الوعي الثقافي

العمل على نشر الوعي الثقافي والتسامح من خلال الأنشطة التعليمية وتشجيع الحوار بين الثقافات المختلفة.



الالتزام بالقوانين واللوائح التعليمية

مجال الالتزام	الممارسات المطلوبة	أهمية الالتزام
القوانين التعليمية	فهم وتطبيق القوانين المحلية والوطنية المتعلقة بالتعليم	ضمان الامتثال القانوني وحماية حقوق الطلاب
سياسات المدرسة	الالتزام بسياسات وإجراءات المؤسسة التعليمية	تعزيز بيئة تعليمية منظمة وفعالة
معايير المناهج	تطبيق معايير المناهج الدراسية المعتمدة	ضمان جودة التعليم وتحقيق الأهداف التربوية
حقوق الإنسان	احترام وتعزيز حقوق الإنسان في الممارسات التعليمية	ترسيخ قيم العدالة والمساواة في المجتمع التعليمي



قوانين وسياسات التعليم: فهم الإطار القانوني والسياسي للتعليم

فهي .تعد قوانين وسياسات التعليم العمود الفقري للنظام التعليمي في أي دولة تتشكل الإطار القانوني والسياسي الذي يحدد كيفية تنظيم وإدارة المؤسسات التعليمية، يهدف هذا العرض التقديمي إلى تقديم .وكيفية تقديم الخدمات التعليمية للطلاب نظرة شاملة ومفصلة حول قوانين وسياسات التعليم، مسلطاً الضوء على أهميتها، وتأثيرها على مختلف جوانب النظام التعليمي، والتحديات التي تواجهها، وكيفية تطويرها لتلبية احتياجات المجتمع المتغيرة.

 by Baraa Sbaih

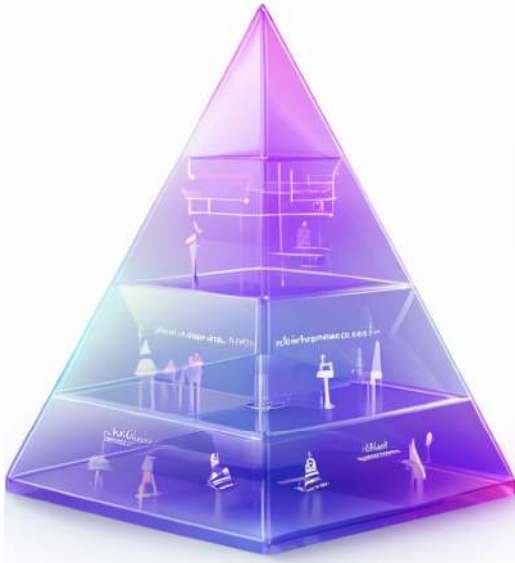
14



أهمية قوانين وسياسات التعليم

- 1 ضمان جودة التعليم
تعمل القوانين والسياسات التعليمية على وضع معايير للجودة في المناهج الدراسية وطرق التدريس، مما يضمن حصول الطلاب على تعليم عالي الجودة.
- 2 تكافؤ الفرص التعليمية
تهدف هذه القوانين إلى ضمان حصول جميع الطلاب على فرص تعليمية متكافئة، بغض النظر عن خلفياتهم الاجتماعية أو الاقتصادية.
- 3 تنظيم الموارد التعليمية
تساعد السياسات التعليمية في توزيع الموارد بشكل عادل وفعال، مما يضمن استفادة جميع المؤسسات التعليمية من الدعم اللازم.
- 4 حماية حقوق الطلاب والمعلمين
توفر القوانين التعليمية إطاراً قانونياً لحماية حقوق الطلاب والمعلمين، وضمان بيئة تعليمية آمنة وعادلة.





الهيكل القانوني للتعليم

- 1 — الدستور والقوانين الأساسية
يشكل الدستور والقوانين الأساسية القاعدة الأساسية للنظام التعليمي، حيث تحدد الحقوق الأساسية في التعليم وتضع الإطار العام للسياسات التعليمية.
- 2 — القوانين الفيدرالية والوطنية
تأتي القوانين الفيدرالية والوطنية لتفصل وتوضح الأحكام الدستورية، وتضع الأطر التنظيمية الشاملة للتعليم على مستوى الدولة.
- 3 — اللوائح والقرارات الوزارية
تصدر الوزارات المختصة اللوائح والقرارات التنفيذية التي تترجم القوانين إلى إجراءات عملية وتوجهات تنفيذية للمؤسسات التعليمية.
- 4 — السياسات والإجراءات المحلية
على المستوى المحلي، تقوم المدارس والمؤسسات التعليمية بوضع سياساتها الداخلية وإجراءاتها الخاصة بما يتوافق مع القوانين واللوائح العامة.

مجالات السياسات التعليمية الرئيسية

المناهج والتقييم

تحدد السياسات التعليمية المناهج الدراسية وطرق التقييم، مع ضمان تحديثها بانتظام لتلبية احتياجات سوق العمل والتطورات العالمية.

تمويل التعليم

تنظم السياسات المالية كيفية تخصيص الموارد للمؤسسات التعليمية، وتحدد آليات الدعم المالي للطلاب والبرامج التعليمية.

إعداد المعلمين والتطوير المهني

تضع السياسات معايير لتأهيل المعلمين وتدريبهم، وتوفير برامج للتطوير المهني المستمر لضمان جودة التدريس.





تحديات تطبيق السياسات التعليمية



1
التباين بين المناطق
يشكل التفاوت في
الموارد والظروف بين
المناطق الحضرية
والريفية تحدياً كبيراً في
تطبيق السياسات
التعليمية بشكل موحد.

2
مقاومة التغيير
غالباً ما تواجه السياسات
الجديدة مقاومة من قبل
المعلمين والإداريين الذين
اعتادوا على الأنظمة
القديمة.

3
محدودية الموارد
قد تعيق الميزانيات
المحدودة تنفيذ بعض
السياسات التعليمية
الطموحة، خاصة تلك التي
تتطلب استثمارات كبيرة
في التكنولوجيا أو البنية
التحتية.

4
التكيف مع التغيرات
السريعة
يشكل التطور السريع في
التكنولوجيا وسوق العمل
تحدياً في تحديث
السياسات التعليمية
بسرعة كافية لمواكبة
هذه التغيرات.



دور التكنولوجيا في تشكيل السياسات التعليمية



التعلم الرقمي

تتجه السياسات التعليمية نحو دمج التكنولوجيا في المناهج الدراسية، مع التركيز على مهارات القرن الحادي والعشرين مثل البرمجة والتفكير الحاسوبي.



التعلم عن بعد

إلى تسريع تبني سياسات التعلم عن بعد، مما يتطلب تطوير أطر قانونية جديدة لضمان جودة 19-أدت جائحة كوفيد التعليم الإلكتروني.



حماية البيانات

مع زيادة استخدام التكنولوجيا، تتجه السياسات نحو تعزيز حماية خصوصية الطلاب وأمن البيانات في البيئات التعليمية الرقمية.



تحليلات التعلم



تأثير العولمة على السياسات التعليمية

المجال	التأثير	الاستجابة السياسية
المناهج الدراسية	زيادة الحاجة إلى مهارات عالمية	إدخال برامج تعليم اللغات الأجنبية والثقافات العالمية
التنافسية	ضغط لتحسين جودة التعليم	تبني معايير دولية وتطوير نظم اعتماد
التنقل الطلابي	زيادة تبادل الطلاب دولياً	تطوير سياسات لمعادلة الشهادات والاعتراف بها
البحث العلمي	تعزيز التعاون الدولي في البحوث	زيادة تمويل المشاريع البحثية المشتركة



مستقبل قوانين وسياسات التعليم

المرونة والتكيف

ستتجه السياسات التعليمية المستقبلية نحو مزيد من المرونة، مع إمكانية التكيف السريع مع التغيرات العالمية. سيتم تصميم أطر قانونية تسمح بالتحديث، والتكنولوجيا المستمر للمناهج والممارسات التعليمية.

التخصيص والفردية

ستركز السياسات على دعم التعلم الشخصي، مع استخدام الذكاء الاصطناعي لتكييف التعليم وفقاً لاحتياجات كل طالب. سيطلب هذا تطوير قوانين جديدة لحماية خصوصية الطلاب وضمان العدالة في استخدام هذه التقنيات.

التكامل بين التعليم والعمل

ستعمل السياسات المستقبلية على تعزيز الروابط بين المؤسسات التعليمية وسوق العمل، مع التركيز على التعلم مدى الحياة وإعادة التأهيل المهني. سيطلب هذا تطوير أطر قانونية جديدة للاعتراف بالمهارات والخبرات المكتسبة خارج النظام التعليمي التقليدي.

التعاون الدولي

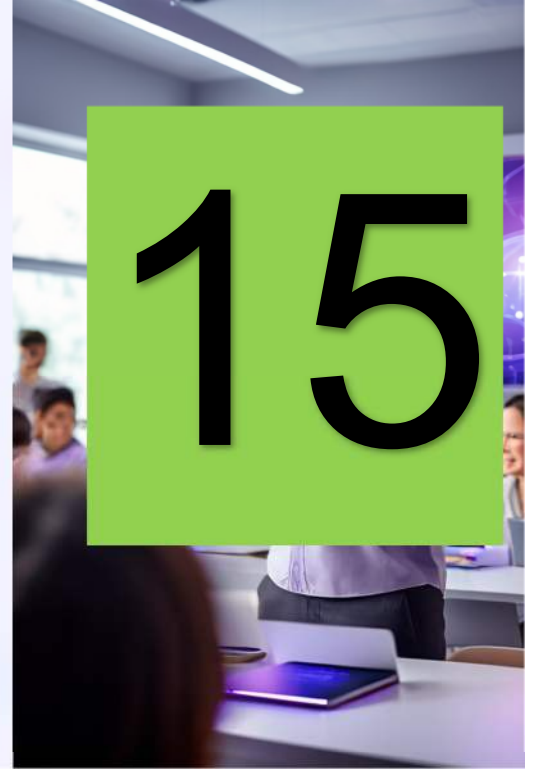
ستزداد أهمية التعاون الدولي في صياغة السياسات التعليمية، مع التركيز على مواجهة التحديات العالمية مثل تغير المناخ والأمن السيبراني. سيطلب هذا تطوير آليات قانونية للتنسيق بين الدول في مجال السياسات التعليمية.



أهمية التطوير المهني المستمر للمعلم وكيفية تحقيقه

يعد التطوير المهني المستمر للمعلم أحد أهم العوامل التي تسهم في فالمعلم هو حجر .تحسين جودة التعليم وتطوير المنظومة التربوية بأكملها الأساس في العملية التعليمية، وتطوير مهاراته ومعارفه باستمرار يعود بالنفع في هذا العرض، سنستكشف أهمية التطوير .على الطلاب والمجتمع ككل المهني المستمر للمعلم، ونتعرف على الطرق والاستراتيجيات التي يمكن من خلالها تحقيق هذا التطوير بفعالية.

 by Baraa Sbaih



مفهوم التطوير المهني المستمر

التعلم المستمر

هو عملية مستمرة لاكتساب المعارف والمهارات الجديدة التي تساعد المعلم على تحسين أدائه المهني.

التكيف مع المستجدات

يساعد المعلم على مواكبة التطورات في مجال التعليم والتكنولوجيا وطرق التدريس الحديثة.

تحسين الممارسات

يهدف إلى تطوير الممارسات التعليمية وتحسين جودة التعليم المقدم للطلاب.

النمو الشخصي والمهني

يشمل تطوير الذات والمهارات الشخصية إلى جانب المهارات المهنية للمعلم.



أهمية التطوير المهني للمعلم

- 1 تحسين جودة التعليم
يساهم التطوير المهني في رفع كفاءة المعلم وتحسين أساليب التدريس، مما ينعكس إيجابياً على جودة التعليم المقدم للطلاب.
- 2 مواكبة التطورات التكنولوجية
يمكن المعلم من استخدام التقنيات الحديثة في التعليم وتوظيفها بشكل فعال لتحسين تجربة التعلم.
- 3 تعزيز الثقة بالنفس
يزيد التطوير المهني من ثقة المعلم بنفسه وقدراته، مما ينعكس إيجابياً على أدائه في الفصل الدراسي.
- 4 تحفيز الإبداع والابتكار
يشجع المعلمين على تطوير أساليب تدريس مبتكرة وإبداعية تجذب انتباه الطلاب وتحفزهم على التعلم.



استراتيجيات التطوير المهني الفعال

- 1 التقييم الذاتي
يبدأ التطوير المهني بتحديد نقاط القوة والضعف من خلال التقييم الذاتي المستمر للمعلم.
- 2 وضع أهداف التطوير
تحديد أهداف واضحة وقابلة للقياس للتطوير المهني بناءً على نتائج التقييم الذاتي.
- 3 المشاركة في برامج التدريب
حضور ورش العمل والدورات التدريبية المتخصصة لاكتساب مهارات جديدة وتحديث المعارف.
- 4 التعلم من الأقران
تبادل الخبرات والمعارف مع الزملاء من خلال مجتمعات التعلم المهنية والمناقشات البناءة.
- 5 التطبيق العملي
تطبيق المهارات والمعارف الجديدة في الفصل الدراسي وتقييم نتائجها.



دور المؤسسات التعليمية في دعم التطوير المهني

توفير فرص التدريب

على المؤسسات التعليمية توفير برامج تدريبية متنوعة ومستمرة للمعلمين، تتناسب مع احتياجاتهم وتطلعاتهم المهنية. يمكن أن تشمل هذه البرامج ورش عمل، دورات تدريبية، ومؤتمرات تربوية.

دعم التعلم الذاتي

تشجيع المعلمين على التعلم الذاتي من خلال توفير الموارد اللازمة مثل المكتبات الرقمية، والاشتراكات في المجلات العلمية، وتوفير الوقت اللازم للبحث والدراسة.

تحفيز المعلمين

وضع نظام للحوافز والمكافآت يشجع المعلمين على الاستمرار في تطوير أنفسهم مهنيًا، مثل ربط الترقيات والعلوات بمستوى التطور المهني للمعلم.



التحديات التي تواجه التطوير المهني للمعلم



ضيق الوقت

يواجه المعلمون صعوبة في إيجاد الوقت الكافي للتطوير المهني بسبب الأعباء التدريسية والإدارية.



التكلفة المادية

قد تكون تكلفة بعض برامج التطوير المهني عالية، مما يشكل عائقاً أمام المعلمين والمؤسسات التعليمية.



نقص الدافعية

قد يفتقر بعض المعلمين إلى الحافز للمشاركة في برامج التطوير المهني، خاصة إذا لم يروا فائدة مباشرة لها.



جودة البرامج

قد لا تكون جميع برامج التطوير المهني المتاحة ذات جودة عالية أو ملائمة لاحتياجات المعلمين الفعلية.





قياس أثر التطوير المهني

1 تحديد مؤشرات الأداء
وضع مؤشرات واضحة لقياس تأثير التطوير المهني على أداء المعلم وتحصيل الطلاب.

2 جمع البيانات
استخدام أدوات متنوعة لجمع البيانات مثل الملاحظات الصفية، استطلاعات رأي الطلاب، ونتائج الاختبارات.

3 تحليل النتائج
تحليل البيانات المصنفة لتحديد مدى تأثير برامج التطوير المهني على الممارسات التعليمية ونتائج الطلاب.

4 التغذية الراجعة والتعديل
استخدام نتائج التحليل لتقديم راجعة للمعلمين وتعديل برامج التطوير المهني لتحسين فعاليتها.



مستقبل التطوير المهني للمعلم

التوجه المستقبلي	الأثر المتوقع	التحديات المحتملة
التعلم الإلكتروني والتدريب عن بعد	زيادة فرص التطوير المهني وتقليل التكاليف	ضمان جودة التدريب وتفاعل المشاركين
الذكاء الاصطناعي في التعليم	تخصيص برامج التطوير وفقاً لاحتياجات كل معلم	تدريب المعلمين على استخدام التقنيات الجديدة
التعاون الدولي في التطوير المهني	تبادل الخبرات والممارسات الناجحة عالمياً	التغلب على الحواجز الثقافية واللغوية
التركيز على المهارات المستقبلية	إعداد المعلمين لتلبية احتياجات سوق العمل المستقبلي	تحديد المهارات المستقبلية بدقة والتخطيط لها



التعاون والعمل الجماعي في البيئة التعليمية

فهو يعد التعاون والعمل الجماعي من أهم ركائز النجاح في البيئة التعليمية، يعزز روح الفريق ويحسن جودة التعليم.

سنستكشف في هذا العرض كيفية تعزيز هذه المهارات الحيوية بين المعلمين وأعضاء المجتمع التعليمي.

by Baraa Sbaih

16

أهمية التعاون في التعليم

تحسين جودة التعليم

هذا يساعد على تطوير أساليب تدريس أكثر فعالية. يؤدي التعاون إلى تبادل الأفكار والخبرات.

زيادة الإبداع

يمكن للمعلمين ابتكار حلول مبتكرة للتحديات التعليمية. العمل الجماعي يحفز التفكير الإبداعي.

تعزيز الروح المعنوية

هذا يزيد من رضا المعلمين ويحسن أداؤهم. يخلق التعاون بيئة عمل إيجابية.

تحقيق الأهداف المشتركة

يعمل الجميع معًا نحو رؤية موحدة. يساعد العمل الجماعي على تحقيق أهداف المدرسة.





مهارات التعاون الأساسية

- 1 التواصل الفعال
الاستماع النشط لآراء الآخرين وفهمها. القدرة على التعبير عن الأفكار بوضوح.
- 2 المرونة والتكيف
تقبل وجهات النظر المختلفة والتعلم منها. القدرة على التكيف مع الظروف المتغيرة.
- 3 حل المشكلات
تشجيع التفكير النقدي والإبداعي. العمل معًا لتحديد التحديات وإيجاد حلول مبتكرة.
- 4 القيادة التشاركية
توزيع المسؤوليات بشكل عادل بين أعضاء. تشجيع مشاركة الجميع في صنع القرار الفريق.



استراتيجيات لتعزيز التعاون

- 1 إنشاء فرق عمل
تشكيل مجموعات متنوعة من المعلمين. تكليفهم بمشاريع مشتركة لتعزيز التعاون.
- 2 تنظيم ورش عمل
عقد جلسات تدريبية منتظمة لتطوير مهارات التعاون. دعوة خبراء لتقديم أفضل الممارسات.
- 3 تشجيع تبادل الخبرات
إنشاء منصة لتبادل الأفكار والتجارب. تنظيم جلسات لمشاركة قصص النجاح والتحديات.
- 4 تحفيز المبادرات المشتركة
تشجيع المعلمين على تطوير مشاريع تعاونية. تقديم الدعم والموارد اللازمة لتنفيذها.





التكنولوجيا كأداة للتعاون



منصات التواصل

إنشاء مجموعات للمناقشة وتبادل الأفكار. استخدام تطبيقات المراسلة الفورية لتسهيل التواصل.



مشاركة الملفات

العمل على المستندات بشكل تعاوني في الوقت الفعلي. استخدام خدمات التخزين السحابي لتبادل الموارد.



مؤتمرات الفيديو

تنظيم ورش عمل عبر الإنترنت لتبادل الخبرات. عقد اجتماعات افتراضية للتعاون عن بعد.



إدارة المشاريع

تتبع التقدم وتحديد المسؤوليات بوضوح. استخدام أدوات إدارة المهام لتنظيم العمل الجماعي.

التغلب على تحديات التعاون

تحديد الأدوار بوضوح

توزيع المسؤوليات بشكل عادل. ضمان فهم كل عضو لدوره في الفريق.

إدارة الخلافات

تشجيع الحوار البناء لحل الخلافات. تدريب المعلمين على مهارات الوساطة وحل النزاعات.

التغلب على مقاومة التغيير

توضيح فوائد التعاون للجميع. تقديم الدعم والتدريب اللازم للتكيف مع أساليب العمل الجديدة.



قياس نجاح التعاون

المؤشر	طريقة القياس	الهدف
رضا المعلمين	استبيانات دورية	زيادة بنسبة 20%
جودة المشاريع المشتركة	تقييم الأقران	تحسن بنسبة 30%
تحصيل الطلاب	نتائج الاختبارات	تحسن بنسبة 15%
عدد المبادرات التعاونية	إحصاءات سنوية	زيادة بنسبة 50%



خطوات المضي قدماً

- 1** التقييم
تحديد نقاط القوة والضعف. تحليل الوضع الحالي للتعاون في المدرسة.
- 2** التخطيط
تحديد أهداف واضحة وقابلة للقياس. وضع خطة عمل لتعزيز التعاون.
- 3** التنفيذ
توفير الدعم والموارد اللازمة. تطبيق الاستراتيجيات والمبادرات المختارة.
- 4** المراجعة
تعديل الخطة بناءً على التغذية الراجعة والنتائج. تقييم النتائج بشكل دوري.

