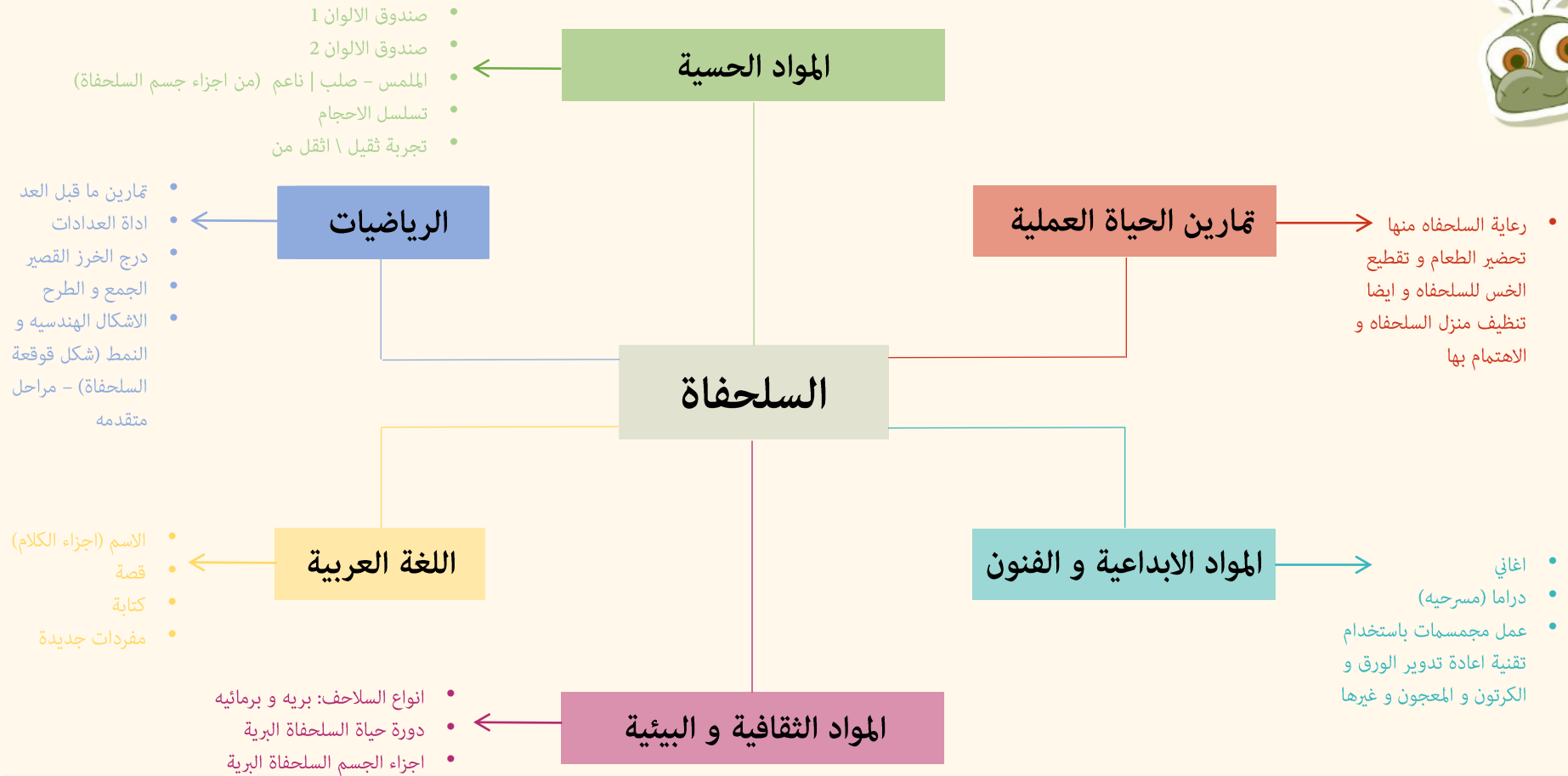


مخطط المشروع



المواد الحسيه
المواد الابداعيه و الفنون
اللغه العربيه
تمارين الحياه العمليه
المواد الثقافيه و البيئيه
الرياضيات

المقدمة :

السلحفاة هي من الحيوانات البرمائية التي تعيش في الماء و على اليابسه, و تتميز بوجود قوقعة صلبه تحمي جسمها. يعد التعرف على اجزاء جسم السلحفاة و دورة حياتها موضوعاً شيقاً للأطفال, حيث يساعدهم في فهم الطبيعه و الكائنات الحيه من حولهم. تم اختيار هذا المشروع لانه يناسب الفئه العمريه من 3 – 5 سنوات, وهي فتره يكون فيها الاطفال فضوليين و راغبين في استكشاف العالم الطبيعي. كما ان السلحفاة كائن لطيف و يثير اهتمام الاطفال, مما يجعلهم يستمتعون بالتعلم عنها. تم اختيار المشروع للأسباب التاليه:

- تطوير مهارات الملاحظه: يساعد المشروع في تطوير مهارات الاطفال في الملاحظه حيث سيتم الاعتناء بالسلحفاة داخل الغرفه الصفيه و مراقبتها لمدة اسبوع كامل, و يساعدهم بالتعرف على التفاصيل الدقيقه .
- تعليم الاطفال عن دورة الحياه: بحيث يعزز مفهوم الحياه و النمو و التطور بالنسبه للطفل.
- اثاره الفضول: السلحفاة كائن مثير للاهتمام بفضل قوقعتها و اسلوب حياتها الفريد, مما يثير فضول الاطفال.
- التناسب مع الفئه العمريه: المحتوى بسيط و مرئي, مما يجعله مناسب للاطفال و يتعلمون بشكل افضل من خلال الرؤيه و اللمس التي تعد من اسمى طرق المنتسوري. سيتم تقديم المشروع للاطفال كما يلي:
- احضار سلحفاة حقيقيه داخل الغرفه الصفيه و مراقبتها و الاعتناء بها من قبل الاطفال لمدة اسبوع كامل.
- التعريف بالسلحفاة: حيث سيتم تقديم مجسم بسيط للسلحفاة ليتعرف الاطفال على شكلها الخارجي و يكون ذلك بوقت الحلقه.
- شرح اجزاء جسم السلحفاة الاساسيه مثل الرأس, الاقدام الاماميه, الاقدام الخلفيه, الذيل, و القوقعه من خلال بطاقات ثلاثية الاجزاء ثم تقديم الاحجيه
- استعراض دورة حياه السلحفاة البريه عن طريق لوحات و مجسمات و بطاقات ثلاثية الاجزاء و اعطاء الطفل فرصه ليمتحن نفسه.
- تقديم نشاطات تفاعليه مثل انشطه فنيه و تلوين و صنع مجسمات بسيطه و قراءة القصص المصوره عن السلاحف مما يشجع الطفل على التفاعل و طرح الاسئله.

الاهداف المباشره:

- تعزيز المعرفه بالطبيعه
- تطوير المفاهيم العلميه الاساسيه
- تنمية المهارات اللغويه
- تنمية المهارات الحركيه الدقيقه مثل التلوين و صنع المجسمات
- تشجيع الفضول و حب الاستكشاف
- تعزيز الوعي البيئي
- تعزيز التعاون و العمل الجماعي
- تطوير الفهم الثقافي



خطة درس 1: تعريف الاطفال بالسلحفاة مع التركيز على الاجزائها الاساسيه و بالاخص القوقعة.



- مجريات الحصة:
بعد تعرف الاطفال على الحيوان المخبأ ابدأ بعرض المجسم على الاطفال ليتعرفوا على اجزاء السلحفاة البريه الرئيسيه مع التركيز على القوقعة.

- النشاط الاحق :
اطلب من الاطفال تلوين صور كبيره للسلحفاة و من ثم تزين الصف بهذه اللوحات الابداعيه و الفنيه.

- اللغه و المفردات الملائمه:
سلحفاة بريه, قوقعه, رأس, ارجل اماميه, و ارجل خلفيه.

- الخلاصه و نتاجات التعليم:
يتمكن الطالب من التعرف على السلحفاه و تسمية اجزائها و اهم ما يميزها و هو القوقعة.

- المكان : صف المنتسوري | تقدم في وقت الحلقة.

- الفئه العمريه: 3-5 سنوات.

- الوقت: 20-25 دقيقه.

- المواد المستخدمه:

1. سلحفاة حقيقيه.
2. مجسم للسلحفاة.

- الهدف:

تعريف الاطفال بشكل السلحفاة و اجزائها الرئيسيه و البيئه التي تعيش فيها.

- المقدمه :

ادخل انا كموجه لصف المنتسوري وانا اخبىء السلحفاة خلف ظهري و ابدأ بطرح



اسئله تحفيزيه لمناقشة الاطفال فاسالهم :

هل تعرفون ماذا اخبىء خلف ظهري ؟

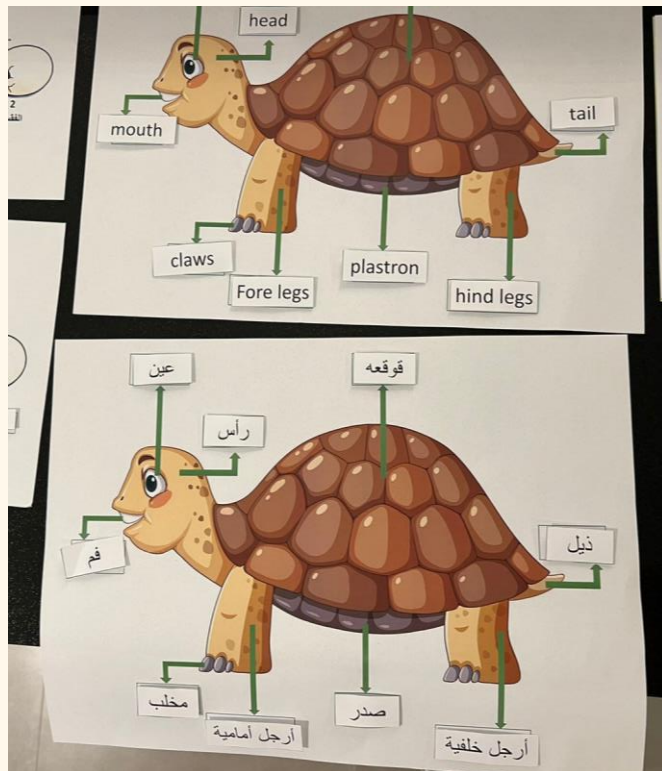
احمل حيوان له ظهر صلب و قاسي مثل الدرع

اذا شعر بالخوف ادخل جسمه بالكامل داخل ظهره و هكذا ...

بطاقات ثلاثية الأجزاء



الأحجيه



دورة حياة السلحفاة





مجسم

مصنوع من الكرتون و
كرتون البيض للتركيز على
قوقعة السلحفاة و شكلها
المميز

